

Faaliyet Raporu 2013



EGE PROFİL
TİCARET VE SANAYİ A.Ş.

İçindekiler

Bölüm 1		
Genel Bilgiler	_____	5
Bölüm 2		
Yönetim Organı ile Üst Düzey Yöneticilere Sağlanan Faydalar	_____	21
Bölüm 3		
Araştırma ve Geliştirme Çalışmaları	_____	22
Bölüm 4		
Şirket Faaliyetleri ve Faaliyetlerine İlişkin Önemli Gelişmeler	_____	23
Bölüm 5		
Finansal Durum	_____	31
Bölüm 6		
31 Aralık 2013 itibarıyla Finansal Tablolar ve Bağımsız Denetim Raporu	_____	32
Bölüm 7		
Diğer Hususlar	_____	107
Bölüm 8		
Şirketler Topluluğunda Ana Şirketin Faaliyet Raporları	_____	108
Bölüm 9		
Kurumsal Yönetim İlkeleri Uyum Raporu	_____	109



Ergün Çiçekci
Genel Müdür

Değerli Yatırımcılar,

2013 yılına istikrarlı bir başlangıç yapmış olmamıza rağmen, bir süre sonra hammadde fiyatlarındaki kısa süren yükseliş ve daha sonra da kendini hissettirmeye başlayan Türk lirasının değer kaybı yavaş yavaş da olsa sıkıntılı bir sürece girilmesine sebebiyet vermiştir.

Yerel pazarda karşılaştığımız bu olumsuz durumu, büyüyen ihracatımızla kapatmaya çalıştık. Hindistan ve Şili'deki hâlihazırda başlatmış olduğumuz çalışmalarını hızlandırmış olarak her iki ülkede de mevcudiyetimizi güçlendirecek, pazar payımızı artıracak ve dağıtım ağıımızı güçlendirecek yatırımlarımızı tamamlayarak, depolarımızı aktif hale getirdik. Şili, özellikle İspanyolca konuşan Orta ve Güney Amerika ülkelerine ulaşım açısından önemli bir stratejik ülke olarak belirlenmiştir. Yılın ikinci yarısında yapılan planlamalar neticesinde, satışlar oradaki organizasyonumuz tarafından başarı ile gerçekleştirilmiştir. Hindistan'da ise karşılaştığımız yüksek talep ve büyük ilgiden dolayı, yılsonunda daha büyük bir depoya geçilme ihtiyacı doğmuş, bugünler de de bu gerçekleşmiş bulunmaktadır.

Yurtiçinde bayilerimize hem yeni çıkacak ürünler hakkında bilgi vermek hem de talep ve önerilerini bizzat dinlemek amacıyla Egepen Deceuninck ile bölgesel, Winsa ile genel kapsamda çeşitli bayi toplantıları düzenlenmiş ve bu toplantılar son derece başarılı geçmiştir.

Bu yılın en önemli yeniliklerinden biri olarak, yılın ikinci yarısından sonra, ticari işletmeler, ofisler ve yüksek katlı konut projelerinde kullanılmak üzere, alüminyum doğrama sistemlerine artan talepler doğrultusunda, Winsa Alüminyum markamızı da piyasaya sürdük.

Yılın son çeyreğinde, kurumsal sosyal sorumluluk projesi kapsamında İzmir ve çevresindeki ilçelerde 5 ilköğretim okulunun pencere ve kapılarının ısı yalıtımlı PVC pencere ve kapılarla değişimini sağladık. Bu çalışmalarımızı standartlaştırarak, ülkemizin farklı bölgelerindeki okullara yaygınlaştırmayı hedefliyoruz. Müşteri memnuniyetini artırmak, kaliteli ürün ve hizmeti daha da yaygınlaştırabilmek adına her iki markamızın öncülüğünde bayilerimiz için çok sayıda montaj, TSE, ISO, CE konularında eğitimler düzenledik. Egepen Deceuninck bünyesinde bu amaçla Pazarlama ve Satış Teknik Destek Departmanı, Winsa'da ise Showroom ve Satış Akademisi oluşturuldu.

Birkaç sene önce, şirketimizi "mükemmel servis" ve "kaliteli hizmet" alanlarında daha da geliştirmek için hayata geçirdiğimiz EFQM, Kaisen ve Yalın Üretim çalışmalarımız 2013 yılında da devam etti.

Şirket olarak temel amacımız, çalışanlarımız ve iş ortaklarımızla güvene dayalı ilişkiler yürüterek, çalışan ve müşteri memnuniyetini daim kılmaktır. Bu anlamda 2013'te gösterdiğimiz yüksek performans, güçlü istihdam yapısı, iş birliği ve başarının önümüzdeki yıl da devam edeceğini düşünüyorum.

Tüm çalışanlarımız ve iş ortaklarımıza gösterdikleri çaba ve destekten ötürü teşekkürlerimi sunuyorum.

Saygılarımla,



Tamer Özen
Pazarlama ve Satış Müdürü (Egepen Deceuninck)

Dövizin tarihi rekorlar kırdığı şu günlerde, dalgalanma halen devam etmekte, bu da uzun vadede planlarımızı etkilemektedir.

2013 yılının ilk aylarında yaşadığımız piyasa durgunluğu da bize bugünün sinyallerini veriyordu. İkinci altı aylık dönemde her ne kadar piyasalar normal seviyelere gerilemiş gözükse de yine de daralan bir pazar deneyimledik. Türkiye'nin anlık değişen siyasi gündemi de ani iniş çıkışların en önemli nedenlerinden biriydi. Pazarda rekabet yıl içerisinde en yüksek seviyelere ulaştı ki, maliyet ve fiyat dengesini ayarlamak her marka için çok güç oldu. Bu ortamda dahi, markamız büyüme hızından hiçbirşey kaybetmedi.

Egepen Deceuninck olarak bizler hiçbir zaman formül ve üretim kalitemizden ödün vermedik. Egepen Deceuninck ve Flora markalarımızla PVC Profil pazarında farklı müşteri grup ve taleplerine cevap verebilmekteyiz. Piyasanın aranan ancak rekabetçi fiyatlarla zorlanan markası olduk. Bayilerimiz ile birlikte bu durumu elimizden geldiğince sene içerisinde yürütmeye çalıştık.

Yıl içerisinde toplam 8 şehirde 10 bölgesel bayi toplantısı gerçekleştirdik. Bu toplantılarda bayilerimize yeni çıkacak ürünlerimiz hakkında bilgiler verip, onların talep ve önerilerini dinledik. Toplantılarda daha rekabetçi olma yolunda karşılıklı geri bildirimlerde bulunduk.

Kurumsal Sosyal Sorumluluk projesi kapsamında, İzmir ve çevre ilçelerdeki 5 ilköğretim okulunun (Halil Atilla İlköğretim Okulu, Mustafa Kemal Ortaokulu, Cevdet Güçlüer İlköğretim Okulu, Hüseyin Sarı İlköğretim Okulu ve Arpaseki Ortaokulu) pencere ve kapıları ısı yalıtımlı PVC pencere ve doğramalarla değişimini sağladık.

GFK Türkiye ve Capital Dergisi'nin ortak olarak yaptığı, 42 sektörün en beğenilen ilk 3 markasının yer aldığı araştırmada 2013 yılında da Egepen Deceuninck olarak 2.sırada yer almanın gururunu yaşadık.

Yeni Hebeschiebe 76 serimizin pazara sunulmasının ardından bayilerimize uygulama eğitimleri başta İstanbul ve Adana olmak üzere çeşitli illerde grup veya bireysel bazda verildi. Bölge Müdürlüklerimizden sağladığımız geri bildirimler sayesinde, 2014 yılında daha rekabetçi olabilmek adına yatırımlarımızı piyasanın talep ettiği ürün grupları üzerinde yoğunlaştırdık. Ben ve ekibim, 2013 yılı başarımızın üzerine 2014 yılında daha agresif bir satış politikası belirledik.

Önümüzdeki yıllarda Menemen'de faaliyete geçecek olan 100.000 metrekarelik yeni fabrika üretim tesislerimizde üretim ve lojistik kapasitemizi daha da genişleteceğiz. Bu da piyasaya kaliteli hizmet ve ürün sunacağımızın, dahası bizim gerçekten " Türkiye'nin Penceresi" olduğumuzun kanıtı olacaktır. Panjur, kepenk ve lambri pazarında da piyasanın en kaliteli ürünleri olarak markamız gösterilmektedir. Bünyemizde 2013 yılında yeni oluşturduğumuz Pazarlama ve Satış Teknik Destek Müdürlüğü'müzün çalışmalarıyla bayilerimize TSE, İSO,CE konusunda daha çok destek veriyor olacağız. Böylelikle nihai tüketiciye de daha kaliteli ürün ve hizmet sağlamış olacağız. Beklenmedik ekonomik ve siyasi çalkantılar yaşamadığımız sürece, 2014 yılını da Egepen Deceuninck ve Flora markalarımızın daha da büyümesi ile tamamlayacağımızı düşünüyorum.

Saygılarımla,



Vehbi Cem Korkmaz
Pazarlama ve Satış Müdürü (Winsa)

15. yaşını kutlayan Winsa ailesi olarak geride bıraktığımız 2013 yılında marka değer ve kalite yargılarından ödün vermeden hedeflerimize ulaşmanın, sektörümüzde parmakla gösterilen ayrıcalıklı bir konuma ulaşmanın mutluluğunu ve kıvancını yaşıyoruz.

Kamu inşaat harcamalarının ve yatırımlarının sürükleyici olduğu 2013 yılında, inşaat sektörü büyüme rakamları Türkiye ekonomisi büyüme verilerinin yaklaşık 2 katı olarak gerçekleşmiştir. Dünyada küresel krizin etkileri azalma trendine girmiş, ABD konut ve inşaat sektöründe toparlanma başlamıştır. Avrupa'da ise henüz konut ve inşaat sektöründe büyüme gerçekleşmese bile küçülme yavaşlamış ve geleceğe yönelik olumlu sinyaller vermiştir. Winsa markası önceki yıllarda yakaladığı büyüme trendini sürekli hale getirerek 2013 yılında da % 12 gibi önemli bir büyüme başarısı yakalamıştır. Bu sürdürülebilir büyüme, yüksek performans ve başarı, sektördeki gelişmeleri yakında takip etmemizin, müşterilerimizin değişen beklentilerini karşılamamızın, tüm Winsa ailesinin alanında uzman bireyleri olarak disiplinli ve özverili çalışmamızın neticesidir.

Geride bıraktığımız 2013 yılında, Winsa'nın 15. yılı nedeniyle hazırlanan "Hayat Nereden Baktığındır" temalı reklam filmi, TV ve radyoda yayınlanmıştır. Türkiye genelindeki üretici ve satıcı bayilerinden oluşan yaklaşık 700 kişi Antalya'da organize edilen bayi toplantısında bir araya gelerek büyük Winsa ailesi olarak 15. yaşını kutlamıştır.

Winsa markasının en önemli satış argümanı niteliğindeki kurumsal kimliğine uygun showroom sayısını yaklaşık 550'ye ulaştırmıştır.

2013 yılında yeni ürünler konusunda yatırımlarımız devam etmiş, 76 mm'lik yeni HBSB sistemi olan Panorama HS76 devreye alınarak müşterilerimizin beğenisine sunulmuş, gelen talepler doğrultusunda serilerimizde yeni düzenlemeler yapılmıştır. Tüketicilerden gelen taleplerin dikkatle incelenmesi ve beklentilerin karşılanması Winsa markasının ayrıcalıklı bir konumda olmasının ana nedenlerinden biridir. Son yıllarda inşaat sektöründeki payı hızla artan ticari ofis ve AVM inşaatlarında, yüksek katlı cephe ve entegre pencere sistemlerinde artan alüminyum cephe sistemleri talebi göz önünde bulundurularak Winsa Alüminyum Doğrama Sistemleri'nin lansmanı yapılmıştır.

Enerji verimliliği, ısı kaybı ve ısı değerleri konularındaki gündemi ve gelişmeleri yakından takip eden Winsa, sektörde öncü ve yenilikçi uygulamalara imza atmak için Ar-Ge çalışmalarına başlayarak Türkiye'de bir ilk olacak yeni bir ürün serisi hazırlıklarına başlamıştır. Kalıcı müşteri memnuniyeti ve satıştan montaja kadar tüm süreçlerin doğru yönetilmesi için eğitimler planlanmış, ayrıca Showroom ve Satış Akademisi oluşturulmuştur.

Özellikle yılın son günlerinde yaşanan siyasi belirsizlik reel kesim ve tüketici beklentilerini düşürmüştür. Winsa yaptığı planlamalarda bu gerçeği de göz önünde bulundurarak, sürdürülebilir büyümesini, temel kurumsal değerlerinden, müşteri memnuniyetinden ve kalite algısından asla taviz vermeden çalışmalarına devam etmektedir.

Saygılarımla,

Bölüm 1 Genel Bilgiler

Ünvan	: Ege Profil Ticaret ve Sanayi A.Ş.
Rapor Dönemi	: 01 Ocak - 31 Aralık 2013
Kayıtlı Sermaye Tavanı	: 120.000.000,00 TL
Çıkarılmış Sermaye	: 59.566.900,00 TL
Tescil Tarihi	: 13 Ocak 1981, Türkiye
Şirket Merkezi	: Atatürk Organize Sanayi Bölgesi 10003 Sok. No: 5 Çiğli - İzmir
Vergi Dairesi ve No	: Hasan Tahsin & 325 005 4933
Ticaret Sicil No	: Karşıyaka 10289 / K-2159
Ticaret Sicil Müdürlüğü	: İzmir
Kurumsal İnternet Sitesi	: www.egeprofil.com.tr

Üretim Yeri : **İzmir Fabrika**
Atatürk Organize Sanayi Bölgesi
10003 Sok. No: 5 Çiğli - İzmir
T. 0232 398 98 98 F. 0232 398 99 00

Üretim Yeri : **İzmit (Kocaeli) Fabrika**
Sarımeşe Beldesi, Kızılcıklık Mah.
Suadiye Yolu Üzeri No:1
İzmit (Kocaeli)
T. 0262 371 57 27 F. 0262 371 57 28

Hindistan Şubesi : 523 B Block, Mannur Village Sriperumpudur
Taluk Chennai 602 105 INDIA
T. + 91 44 712 20 222 F. +91 44 712 20 200

Şili (Bağlı Ortaklık) : Centro Industrial Lo Boza 3G-3H Volcan
Lascar 801 Pudahel Santiago / CHILI
Tel & Fax No: +56951498754

Ege Profil Ticaret ve Sanayi Anonim Şirketi Yönetim Kurulu Faaliyet Raporu

Faaliyet Konusu ve Ege Profil Hakkında

Ege Profil Ticaret ve Sanayi A.Ş. (Şirket) İzmir'de tescilli bir şirkettir. Şirket'in ana faaliyet konusu, her nevi plastik boru ve yedek parçaları ile her türlü profiller ve plastik eşya imal ve satımıdır.

1981 yılında kurulan, Türkiye'nin PVC Profil Sektörü'ndeki öncü kuruluşu Ege Profil; çeyrek asrı geçen marka geçmişinden aldığı güçle yatırımlarını sürdürmektedir. 2000 yılında Dünya'nın tartışmasız en büyük PVC Profil üreticisi Deceuninck Grubu'nun şirketimizin en büyük hissedarı oluşuyla birlikte sektörün nabzı değişmiştir.

Egepen Deceuninck ve Winsa markasının taşıdığı güven ve pazar bilgisi, Deceuninck Grubu'nun; müşteri odaklı yaklaşımı, sahip olduğu yüksek teknoloji ve kalite anlayışıyla bütünleşmiştir.

Dünya çapında entegre bir topluluk olan Deceuninck NV; kompaund, tasarım, geliştirme, ekstrüzyon, finisaj ve geri dönüşüm konularında uzmanlaşmıştır. Topluluk; hedeflerini, kalite ve hizmet anlayışını 'mükemmele ulaşma tutkusuyla özetlemektedir.

Ege Profil, 2001 yılından itibaren yüksek bir performans göstermiş ve sürekli bir büyüme kaydetmiştir. Ulaşılan bu başarının ardında, sahip olunan pazar deneyimi ve sağlanan personel motivasyonunun rolü önemlidir. Yatay organizasyon modelinin hakim olduğu şirkette; her kademedeki personel inisiyatif kullanma, yetki ve sorumluluk paylaşımı konularında; yönetim tarafından desteklenmektedir.

Ege Profil'in genç ve dinamik personeli, Deceuninck'in dünyadaki liderlik misyonuna uygun biçimde Türkiye'de pazarı belirleyen trendleri yaratmayı sürdürmektedir.

Çalışanlara sunulan eğitim olanakları, Ar-Ge faaliyetlerine verilen önem, uygulanan kalite politikası ve topluluğun yarattığı büyük bilgi paylaşımı başarıyı vazgeçilmez kılmaktadır.

Şirketimiz Egepen Deceuninck ve Winsa olmak üzere iki markasıyla PVC profil sektöründe faaliyet göstermektedir. Her iki markanın ürünleri, üretim tesisleri ve satış pazarlama kanalları ayrı olarak oluşturulmuştur. Dünya standartlarındaki üretim kalitesinden asla ödün vermeden, çevreye duyarlı bir prosesle İzmir fabrikada 15.000 m²'lik kapalı alanda 50.000 ton kapasite sahip bir makine parkı ile Egepen Deceuninck markalı ürünler üretilirken; Kocaeli (İzmit) fabrikada 16.000 m²'lik kapalı alanda 15.000 ton kapasiteli makine parkı ile Winsa markalı ürünler üretilmektedir. Ayrıca her iki markanın İzmir, İstanbul, Ankara ve Adana'da Bölge Müdürlükleri bulunmaktadır.

Egepen Deceuninck ve Winsa markalarıyla, yurtiçinde geniş bir bayi ağıyla hizmet verilmekte, böylece son kullanıcı zorluk çekmeden ürünlere ulaşabilmektedir. Yeni ürünler ve teknolojik gelişmeler, bayi eğitim seminerleri, uygulamalı işletme eğitimleri ve teknik yayınlar yoluyla müşteri beklentileri en üst seviyede karşılanmaktadır.

Bugün, sektörünün en geniş ürün yelpazesine sahip şirketimiz, kendi geliştirdiği üçyüzlü aşkın kalıpla üretim yapmaktadır. Bayilerimizin markamıza duydukları inanç ve müşteri beklentilerini en yüksek düzeyde karşılama çabasıyla artan satışlarımız, rakiplerimize üstünlüğümüzü hissettirmektedir.

İthalat ve ihracat yapılan ülkeler arasında Avrupa ülkeleri, Amerika ülkeleri, Asya ülkeleri, Afrika ülkeleri ve Avustralya kıtası yer almaktadır.

Şirketin Misyon ve Vizyonu ile Stratejik Hedefleri

Sürdürülebilir Bir Gelecek İçin,

Neden? Temel Amacımız;

Yenilikçi ve Öncü

Amacımız, edindiğimiz bilgi ve birikimi uzman kadromuzun desteği ile kaliteli ve yenilikçi ürünler üreterek mekanlarınıza taşımak ve yaşam konforunuzu artırmaktır. Bizler, mekanlarınızı ve sevdiğinizleri olumsuz dış koşullardan korumak için yoğun bir şekilde çalışmakta, teknolojiyi yakından takip ederek yeni ürünlerimizi sizlere sunmaktayız. Sistemlerimizin imalatı, montajı ve bakımı son derece kolay olduğundan tüm ürünlerimiz, ihtiyaçlarınızı en yüksek düzeyde karşılayacak şekilde maksimum müşteri memnuniyeti sağlamak amacı ile üretilmektedir.

Ekoloji

Amacımız, yapıların inşasında enerjiyi verimli kullanabilmek için tüm müşterilerimize destek olmaktır. Bu sebeple ürünlerimizin tümü yüksek yalıtım sağlar, uzun ömürlüdür ve az bakım gerektirmektedir. Bizim ürünlerimiz, doğanın formunu bozmamak için en az ekolojik iz bırakacak şekilde minimum enerji kullanarak ve geri dönüştürülebilir yapı ile üretilmektedir.

Tasarım

Amacımız, farklı tasarımlarımız ile mekanlarınızın daha da güzelleşmesine ve mimarinizde kendi tarzınızı yansıtmaya yardımcı olmaktır. Ürünlerimiz, beklentilerinizi karşılayacak şekilde doğanın renklerini bünyesinde bulunduran geniş renk yelpazesi, doğal dokulu ve eşsiz yüzey kalitesiyle zamandan bağımsız bir tasarıma sahiptir.

Çalışanlarımız ve Müşterilerimiz

Bizler, çalışanlarımız ve tüm müşterilerimiz ile açık, dürüst ve samimi bir çalışma ortamı yaratmaktayız. Böylece uzun süreli iş birliktelikleri yaratarak çalışan ve müşteri memnuniyetini en yüksek düzeyde tutmaktayız. Kalite, güvenlik, çevre ve insana önem vererek takım ruhu ile çalışmaktayız.

Nasıl? Temel Değerlerimiz

Dürüstlük

Bizler, her zaman tüm gerçekleri olduğu gibi söyler, tüm iletişim sürecinde açık ve samimi davranırız. İşbirlikçilerimizle ilişkilerimizde geri bildirim direkt ve olumlu bir şekilde yaparız. Çalışanlarımız ve iş ortaklarımız ile takım ruhuyla hareket ederiz. Düzeltici ve önleyici tedbirleri alırken, yanlışları açık yüreklilikle belirtir, doğruları tüm gerçekliği ile savunuruz. Düşündüğümüz ile söylediğimiz birbirinden farklı olamaz. Bizim özgünlüğümüz budur.

Yüksek Performans

Performansımız; çalışanlarımız, müşterilerimiz, toplum ve hissedarlarımızca düzenli bir şekilde ölçülür. Mükemmelliğe ulaşma tutkumuz ile tüm iş süreçlerimizde sürekli gelişim için gayret gösterir, temel amaçlarımızdan, değerlerimizden ve vizyonumuzdan sapmadan yolumuza başarı ile devam ederiz. Söylediğimizi yaparız, yaptığımızı paylaşıyoruz, bizim sorumluluk ve disiplinimiz anlayışımız budur. Yüksek performans hedeflerken tercih önceliğimiz: İnsan, Çevre, Kalite, Hizmet ve Kazanç'tır. (İÇKHK) Kar, sürekliliği olan bir işletme için gereklidir. İşimizin her evresinde, üretimden satış sonrasına kadarki tüm süreçlerimizde her gün performansımızı artırmak için çalışırız.

Girişimcilik

Bizler, dünyaya ve tüm fikirlere açığız. Fırsatları görür ve değerlendiririz. Yetki kullanma adına güven ortamı yaratır, riskleri önceden görür, inisiyatif kullanarak tüm süreçleri başarı ile yönetiriz. İşimizi kendi işimiz gibi sahipleniriz. Tüm çalışanlarımızın kararlarına saygı duyar, sorumluluk almaları için onları cesaretlendirir ve sonrasında takdir ederiz.

Ege Profil Ticaret ve Sanayi Anonim Şirketi

Yönetim Kurulu Faaliyet Raporu

Ne? Tutkumuz

Kültürümüz

Oluşturmuş olduğumuz şirket kültürümüzün sonucu olarak tüm çalışanlarımız ve iş ortaklarımız, birlikte çalışıyor olmaktan gurur duyarlar. Dürüstlük, yüksek performans ve girişimcilik ilkelerine göre tüm çalışmalarını sürdürürler.

Uzun Ömürlü, Çevre Dostu Ürünler

Yüksek yalıtımlı, uzun ömürlü, kaliteli, dayanıklı ve geri dönüştürülebilir ürünler üretmek amacıyla çalışırız.

Sektörde Liderlik

Şirketimiz sektörünün öncü kuruluşlarından biridir. Geniş pazar payı ile ilk üç firma arasında yer alır. Bu başarının arkasında kalite ve hizmette yüksek performans ile karşılıklı güvene dayalı müşteri ilişkileri bulunur.

Güçlü Bir Finansal Yapı

Şirketimiz, sürdürülebilir güçlü bir finansal yapıya sahiptir. Tüm faaliyetlerimizi, mali hedeflere dönüştürür, hedeflerimize başarı ile ulaşıyoruz.

Sermaye ve Ortaklık Yapısı

Ege Profil Ticaret ve Sanayi A.Ş. (Ana Ortaklık) İzmir'de tescilli bir şirkettir. Ana Ortaklığın ana faaliyet konusu, her nevi plastik boru ve yedek parçaları ile her türlü profiller ve plastik eşya imal ve satımıdır.

Ana Ortaklığın adresi aşağıdaki gibidir:

Atatürk Organize Sanayi Bölgesi, 10003 Sokak, No: 5, Çiğli - İzmir'dir.

31 Aralık 2013 ve 31 Aralık 2012 tarihleri itibarıyla Ana Ortaklığın ortaklık yapısı aşağıdaki gibidir:

	31 Aralık 2013	31 Aralık 2012
Adı	Pay oranı	Pay oranı
Deceuninck N.V.	%97,54	%97,54
Halka arz	%2,46	%2,46
Toplam	%100,00	%100,00

31 Aralık 2013 tarihi itibarıyla Ana Ortaklık hisselerinin %2,46'sı Borsa İstanbul'da işlem görmektedir.

Ödenmiş sermaye:

31 Aralık 2013 ve 2012 tarihleri itibarıyla Şirket'in sermaye ve ortaklık yapısı aşağıdaki gibidir:

	31 Aralık 2013		31 Aralık 2012	
	TL	Pay (%)	TL	Pay (%)
Deceuninck N.V.	58.100.520	% 97,54	58.100.520	% 97,54
Halka arz	1.466.380	% 2,46	1.466.380	% 2,46
Yasal kayıtlardaki ödenmiş sermaye	59.566.900	100,00	59.566.900	100,00
Enflasyon düzeltme farkı	7.840.703		7.840.703	
Toplam	67.407.603		67.407.603	

Deceuninck NV finansal borçlarını 4-5 yıl vadeye yayma ve sermayesini arttırma kapsamında; 11 Eylül 2009 tarihinde akdedilen Hisse Rehin Sözleşmesi uyarınca, Deceuninck NV'nin şirkette sahip olduğu, beheri 0,01 TL nominal değerde ve Şirket sermayesinin yaklaşık %28,5063'ünü temsil eden toplam 16.980.361,712 adet hissesi üzerinde 15 Eylül 2009 tarihinde ve beheri 0,01 TL nominal değerde ve Şirket sermayesinin yaklaşık %69,0318'ini temsil eden toplam 41.120.158,313 adet hissesi üzerinde 16 Eylül 2009 tarihinde, teminat temsilcisi sıfatıyla hareket eden Fortis Bank NV/SA lehine rehin kurmuştur. Dolayısıyla, toplamda Şirket'in paylarının yaklaşık %97,5382'si üzerinde Fortis Bank NV/SA lehine rehin hakkı tesis edilmiştir.

Deceuninck NV kredi alan sıfatıyla, 11 Eylül 2009 tarihinde akdedilen Hisse Rehin Sözleşmesi'nin, kendisine 140.000.000 Avro refinansman sağlayacak 16 Temmuz 2012 tarihli bir tadil sözleşmesi uyarınca tadil edilmesi kapsamında, Deceuninck NV'nin Şirket'te sahip olduğu, beheri 0,01 TL nominal değerde ve Şirket sermayesinin %97,5382'sini temsil eden toplam 58.100.520 adet hissesinin tamamı üzerinde 16 Ağustos 2012 tarihinde akdedilen Hisse Rehin Sözleşmesi uyarınca, teminat temsilcisi sıfatıyla hareket eden Fortis Bank NV/SA lehine rehin kurulmuştur.

31 Aralık 2013 ve 2012 tarihleri itibarıyla kategori bazında çalışan personel sayısı aşağıdaki gibidir:

	31 Aralık 2013	31 Aralık 2012
İdari	167	149
Üretim	505	466
Toplam	672	615

Faaliyet Yılı İçerisinde Yönetim ve Denetim Kurullarında Görev Alan Üyelerimiz

Yönetim ve Denetim Kurulu Üyeleri 05 Haziran 2013 tarihli Olağan Genel Kurul Toplantısı'nda belirlenmiş olup, 2013 yılı faaliyetlerine ilişkin bir sonraki olağan genel kurul toplantısına kadar seçilmişlerdir.

Yönetim Kurulu

Clement Edmont De Meersman	Yönetim Kurulu Başkanı
Tom A. Debusschere	Yönetim Kurulu Üyesi
Ergün Çiçekci	Yönetim Kurulu Üyesi
Marcel Klepfisch	Yönetim Kurulu Üyesi (Bağımsız Üye)
Yasemin Ünlü Romano	Yönetim Kurulu Üyesi (Bağımsız Üye)

Denetimden Sorumlu Komitesi

Marcel Klepfisch	Yönetim Kurulu Üyesi (Bağımsız Üye)
Yasemin Ünlü Romano	Yönetim Kurulu Üyesi (Bağımsız Üye)

Riskin Erken Saptanması Komitesi

Clement Edmont De Meersman	Yönetim Kurulu Başkanı
Marcel Klepfisch	Yönetim Kurulu Üyesi (Bağımsız Üye)
Koen Kurt Vergote	Finansal Analiz ve Bütçe Müdürü
Nurcan Güngör	Mali İşler Müdürü

Kurumsal Yönetim Komitesi

Marcel Klepfisch	Yönetim Kurulu Üyesi (Bağımsız Üye)
Tom A. Debusschere	Yönetim Kurulu Üyesi

Bağımsız Denetim Şirketi ve Sorumlu Ortak Baş Denetçi

BDO Denet Bağımsız Denetim YMM A.Ş.	
Bülent Üstünel	Sorumlu Ortak Baş Denetçi

Yönetim Kurulu Üyelerinin Özgeçmişleri



Clement Edmond De Meersman

Prof. Dr. Ir. Clement E. De Meersman

Lisans derecesini İnşaat Mühendisliği (İhtisas: Elektromekanik) ve doktora derecesini ise Belçika, Leuven Katolik Üniversitesi (KU Leuven) Uygulamalı Bilimler bölümünden aldı. Bir yıl üniversitede asistan olarak çalıştıktan sonra meslek kariyerinin ilk adımını Fransız uluslararası lastik ve teknik ürün üreticisi Michelin’de attı. Ardından Hollanda’ya giderek burada 8 yıl Hollanda menşeli uluslararası aktif kimya şirketi DSM’de çalışmaya başladı. Burada Ar&Ge Müdürlüğü’nden otomobil ve nakliye sektörüne yönelik malzeme ve nihai ürünler departmanı CEO’luğuna kadar pek çok değişik pozisyonda görev aldı.

1994 yılında Deceuninck NV şirketinin CEO’su oldu.

2009 yılından 2011 yılına kadar Deceuninck NV yönetim kurulunda özel projelerden sorumlu üye olarak rol aldı. Kendisi 2011 yılı itibarıyla Deceuninck Türkiye, ABD ve İrlanda Yönetim Kurulu Başkanıdır.

Ayrıca Elia, ANL, Verhelst, Rf-T, PlasticVision, Lano, Darvan ve Smartroof gibi şirketlerin vekilliğini yapmaktadır.

Clement De Meersman profesör olarak KU Leuven Üniversitesi’nde strateji, inovasyon ve liderlik konularında ders vermektedir.



Tom Debusschere

Tom Debusschere Comm. V, CEO daimi temsilcisi

Tom Debusschere Elektromekanik İnşaat Mühendisidir ve ‘Endüstri Mühendisliği’ yüksek lisansı almıştır. Kariyerine 1992 yılında Deceuninck Lojistik Müdürü olarak başladı. 1995 yılından itibaren 9 yıl süreyle Dayton Technologies Amerika departmanında görev aldı ve burada Operasyon Başkan Yardımcılığına kadar yükseldi.

2004 yılında Mohawk Grubu mobilya parçaları tedarikçisi Unilin Decor’un müdürü olarak Belçika menşeli Unilin Grubuna geçiş yaptı.

1 Aralık 2008 tarihinde Deceuninck Pazarlama&Satış Başkan Yardımcılığı görevine getirildi.

6 Şubat 2009 tarihinde Yönetim Kurulu kendisini Deceuninck CEO’su olarak görevlendirdi.

Belçika Kurumsal Yönetişim komisyonu üyesi de olan Debusschere, EPPA (Avrupa PVC Pencere Profili ve İlgili İnşaat Ürünleri Birliği), EuPC (Avrupa Plastik Dönüştürücüleri) ve Essenscia (Belçika Kimya ve Yaşam Bilimleri Birliği) gibi kuruluşların yönetim kurullarında aktif görevlerine devam etmektedir.



Ergün Çiçekci

1954 Ödemiş doğumludur.

1975 yılında İstanbul Teknik Üniversitesi Makine Mühendisliği bölümünden mezun olmuştur.

1979 yılında Birmingham'da bulunan Aston Üniversitesi'nde yüksek lisansını tamamlamıştır.

Askerlikten sonrası 1981 yılında plastik sektöründe çalışmaya başlamış, değişik görev ve sorumluluklar alarak Mazhar Zorlu Grubu'nda iş hayatına devam etmiştir.

1994 yılından beri Genel Müdür olarak Ege Profil A.Ş.'de çalışma hayatına devam etmektedir.

2001 yılından bu yana Yönetim Kurulu üyeliği yapmaktadır.



Marcel Klepfisch Sarl
(Bağımsız Üye)

Marcel Klepfisch Sarl daimi temsilcisi

Marcel Klepfisch Antwerp Üniversitesi Ticaret Mühendisliği Bölümü'nden mezun oldu.

Kriz yönetimi konusunda yüksek deneyim sahibi olan Klepfisch 2009 yılında Deceuninck NV bünyesinde Yeniden Yapılandırma Müdürü olarak görev yaptı.

Iford Imaging'de CEO, Vickers Plc'de İcra Kurulu üyesi, BTR Power Drives'da Mali İşler Müdürü ve Pack2Pack'de Yönetim Kurulu Başkanlığı pozisyonlarında çalıştı.

Klepfisch merkezi Londra'da bulunan Tower Brook Yönetim Danışmanlığı Kurulu üyeliği, İngiltere'de Volution Yönetim Kurulu Başkanlığı ve Fransa merkezli GSE Grubu Başkanlığı görevlerini yürütmeye devam etmektedir.

Bağımsızlık Beyanı - Marcel Klepfisch SARL

(Bağımsız Üye)

Ege Profil Ticaret Ve Sanayi Anonim Şirketi (Şirket) Yönetim Kurulunda, mevzuat, esas sözleşme ve Sermaye Piyasası Kurulu tarafından ilan edilen Kurumsal Yönetim İlkelerinde belirlenen kriterler kapsamında “bağımsız üye” olarak görev yapmaya aday olduğumu, bu kapsamda;

a) Şirket, şirketin ilişkili taraflarından biri veya şirket sermayesinde doğrudan veya dolaylı olarak %5 veya daha fazla paya sahip hissedarların yönetim veya sermaye bakımından ilişkili olduğu tüzel kişiler ile kendim, eşim ve üçüncü dereceye kadar kan ve sıhrî hısımlarım arasında, son beş yıl içinde, doğrudan veya dolaylı istihdam, sermaye veya önemli nitelikte ticari ilişkinin kurulmamış olduğunu,

b) Son beş yıl içerisinde, başta şirketin denetimini, derecelendirilmesini ve danışmanlığını yapan şirketler olmak üzere, yapılan anlaşmalar çerçevesinde şirketin faaliyet ve organizasyonunun tamamını veya belli bir bölümünü yürüten şirketlerde çalışmadığımı ve yönetim kurulu üyesi olarak görev almamış olduğumu,

c) Son beş yıl içerisinde, şirkete önemli ölçüde hizmet ve ürün sağlayan firmaların herhangi birisinde ortak, çalışan veya yönetim kurulu üyesi olmadığımı,

d) Şirket sermayesinde sahip olduğum payın oranının %1’den az olduğunu ve bu payların imtiyazlı olmadığını/Şirket sermayesinde pay sahibi olmadığımı,

e) Ekte yer alan özgeçmişimde görüleceği üzere bağımsız yönetim kurulu üyeliği sebebiyle üstleneceğim görevleri gereği gibi yerine getirecek mesleki eğitim, bilgi ve tecrübeye sahip olduğumu,

f) Kamu kurum ve kuruluşlarında, mevcut durum itibarıyla tam zamanlı olarak çalışmadığımı,

g) Şirket faaliyetlerine olumlu katkılarda bulunabileceğimi, şirket ortakları arasındaki çıkar çatışmalarında tarafsızlığımı koruyacağımı, menfaat sahiplerinin haklarını dikkate alarak özgürce karar verebilecek güçlü etik standartlara, mesleki itibara ve tecrübeye sahip olduğumu,

h) Şirket faaliyetlerinin işleyişini takip edebilecek ve üstlendiğim görevlerin gereklerini tam olarak yerine getirebilecek ölçüde şirket işlerine zaman ayıracağımı beyan ederim.



Yasemin Ünlü Romano

(Bağımsız Üye)

1970 İstanbul doğumlu Yasemin Ünlü Romano, 1994 yılında Boğaziçi Üniversitesi Sosyoloji Bölümünden BA derecesi ile mezun olduktan sonra, 1996 yılında ABD’de University Of San Diego’da İşletme Yönetimi Yüksek Lisans programını (MBA) tamamladı.

1996-2000 Yılları arasında Nestlé SA’da Ürün Müdürü, 2000-2006 yılları arasında Unilever’de Marka Müdürü ve Türkiye Algida’nın Stratejik Pazarlama, İletişim ve İnovasyon’dan sorumlu Marka Geliştirme Müdürü sorumluluğu ile Algida Avrupa ekibinin bir üyesi olarak görev aldı.

2006 yılında katıldığı Ülker grubunda, Süt ve Süt ürünleri Kategorisinden Sorumlu Pazarlama Direktörü olarak görev yaptı. 2012 yılında katılmış olduğu Süttaş Grubu’nda, Türkiye’de Kategori ve Balkanlar’daki Pazarlama faaliyetlerinden sorumlu Pazarlama Başkan Yardımcısı olarak görev aldı.

Yasemin Ünlü Romano, evli ve 2 çocuk annesidir.

Bağımsızlık Beyanı - Yasemin Ünlü Romano

(Bağımsız Üye)

Ege Profil Ticaret Ve Sanayi Anonim Şirketi (Şirket) Yönetim Kurulunda, mevzuat, esas sözleşme ve Sermaye Piyasası Kurulu tarafından ilan edilen Kurumsal Yönetim İlkelerinde belirlenen kriterler kapsamında “bağımsız üye” olarak görev yapmaya aday olduğumu, bu kapsamda;

a) Şirket, şirketin ilişkili taraflarından biri veya şirket sermayesinde doğrudan veya dolaylı olarak %5 veya daha fazla paya sahip hissedarların yönetim veya sermaye bakımından ilişkili olduğu tüzel kişiler ile kendim, eşim ve üçüncü dereceye kadar kan ve sıhrî hısımlarım arasında, son beş yıl içinde, doğrudan veya dolaylı istihdam, sermaye veya önemli nitelikte ticari ilişkinin kurulmamış olduğunu,

b) Son beş yıl içerisinde, başta şirketin denetimini, derecelendirilmesini ve danışmanlığını yapan şirketler olmak üzere, yapılan anlaşmalar çerçevesinde şirketin faaliyet ve organizasyonunun tamamını veya belli bir bölümünü yürüten şirketlerde çalışmadığımı ve yönetim kurulu üyesi olarak görev almamış olduğumu,

c) Son beş yıl içerisinde, şirkete önemli ölçüde hizmet ve ürün sağlayan firmaların herhangi birisinde ortak, çalışan veya yönetim kurulu üyesi olmadığımı,

d) Şirket sermayesinde sahip olduğum payın oranının %1’den az olduğunu ve bu payların imtiyazlı olmadığını/Şirket sermayesinde pay sahibi olmadığımı,

e) Ekte yer alan özgeçmişimde görüleceği üzere bağımsız yönetim kurulu üyeliği sebebiyle üstleneceğim görevleri gereği gibi yerine getirecek mesleki eğitim, bilgi ve tecrübeye sahip olduğumu,

f) Kamu kurum ve kuruluşlarında, mevcut durum itibarıyla tam zamanlı olarak çalışmadığımı,

g) Şirket faaliyetlerine olumlu katkılarda bulunabileceğimi, şirket ortakları arasındaki çıkar çatışmalarında tarafsızlığımı koruyacağımı, menfaat sahiplerinin haklarını dikkate alarak özgürce karar verebilecek güçlü etik standartlara, mesleki itibara ve tecrübeye sahip olduğumu,

h) Şirket faaliyetlerinin işleyişini takip edebilecek ve üstlendiğim görevlerin gereklerini tam olarak yerine getirebilecek ölçüde şirket işlerine zaman ayıracağımı beyan ederim.

Yönetim Kurulu Üyelerinin Şirket ile İşlem Yapma ve Rekabet Yasağı

Şirketimizin ana sözleşmesinde, Yönetim Kurulu başkan ve üyelerinin dönem içinde şirketle işlem yapma ve rekabet yasağı ile ilgili düzenlemeler mevcut olmayıp, genel kuruldan izin almaksızın kendileri ve başkaları namına veya hesabına bizzat ya da dolaylı olarak şirketle herhangi bir işlem yapamazlar. Herhangi bir işlem tespit edildiği takdirde Türk Ticaret Kanunu’nun ilgili hükümleri uygulanmaktadır.

Şirketimizin Genel Kurul’unda verilen önergeler sonucunda, Yönetim Kurulu Üyeleri’ne TTK’nun 395 ve 396. maddelerinde sayılan yetkiler Yönetim Kurulu üyelerine verilmiştir.

2013 faaliyet yılı içinde yönetim kurulu üyeleri şirket ile ilgili işlem yapmamış ve faaliyet konularında rekabet edecek girişimlerde bulunmamışlardır.

Bölüm 2

Yönetim Organı ile Üst Düzey Yöneticilere Sağlanan Faydalar

Yönetim Kurulu Üyelerinin Nitelikleri, Yöneticilerin Yetki ve Sorumlulukları

Şirketin ana sözleşmesinde, yönetim kurulu üyelerinin seçim kriterleri hususunda bir düzenleme mevcut olmamakla birlikte mevcut yönetim kurulu üyelerimiz, Kurumsal Yönetim İlkeleri'nde belirtilen niteliklere haiz kişilerden oluşmaktadır. Yönetim Kurulu'nun görev ve yetkileri hakkında hükümler mevcuttur. Diğer yöneticilerin yetki ve sorumlulukları ana sözleşmede yer almamakla birlikte, şirketimiz genelinde tüm çalışanlar için üst düzey yöneticiler de dahil olmak üzere yetki ve sorumluluklarını gösteren görev tanımları belirlenmiştir.

Şirketimizin üst yönetim kadrosunda görevli personel ve görev dağılımı aşağıdaki gibidir.

Ergün ÇIÇEKÇİ	Yönetim Kurulu Üyesi ve Genel Müdür
Nurcan GÜNGÖR	Mali İşler Müdürü
Hüseyin KARAAHMET	Lojistik ve Satınalma Müdürü
Koen Kurt VERGOTE	Finansal Analiz ve Bütçe Müdürü
Tamer ÖZEN	Pazarlama ve Satış Müdürü (Egepen Deceuninck)
Vehbi Cem KORKMAZ	Pazarlama ve Satış Müdürü (Winsa)
Ethem GÖKMEN	İşletme Müdürü KYS Temsilcisi (Egepen Deceuninck)
Nuri ASLAN	Fabrika Müdürü (Winsa)
Ernis ALCA	Genel Müdür Danışmanı (Egepen Deceuninck)
Moez MOHAMMEDALI	İhracat Müdürü (Egepen Deceuninck)
Ziynet GİTMEZ	İnsan Kaynakları Müdürü

Yönetim Kurulu Üyeleri ve Üst Düzey Yöneticilere Sağlanan Faydalar

31 Aralık 2013 tarihi itibarıyla Yönetim Kurulu başkan ve üyeleriyle, genel müdür, genel koordinatör, genel müdür yardımcıları gibi üst düzey yöneticilere cari dönemde sağlanan ücret ve benzeri menfaatler toplamı 4.005.906 TL'dir (31 Aralık 2012 - 3.903.158 TL).

Bölüm 3

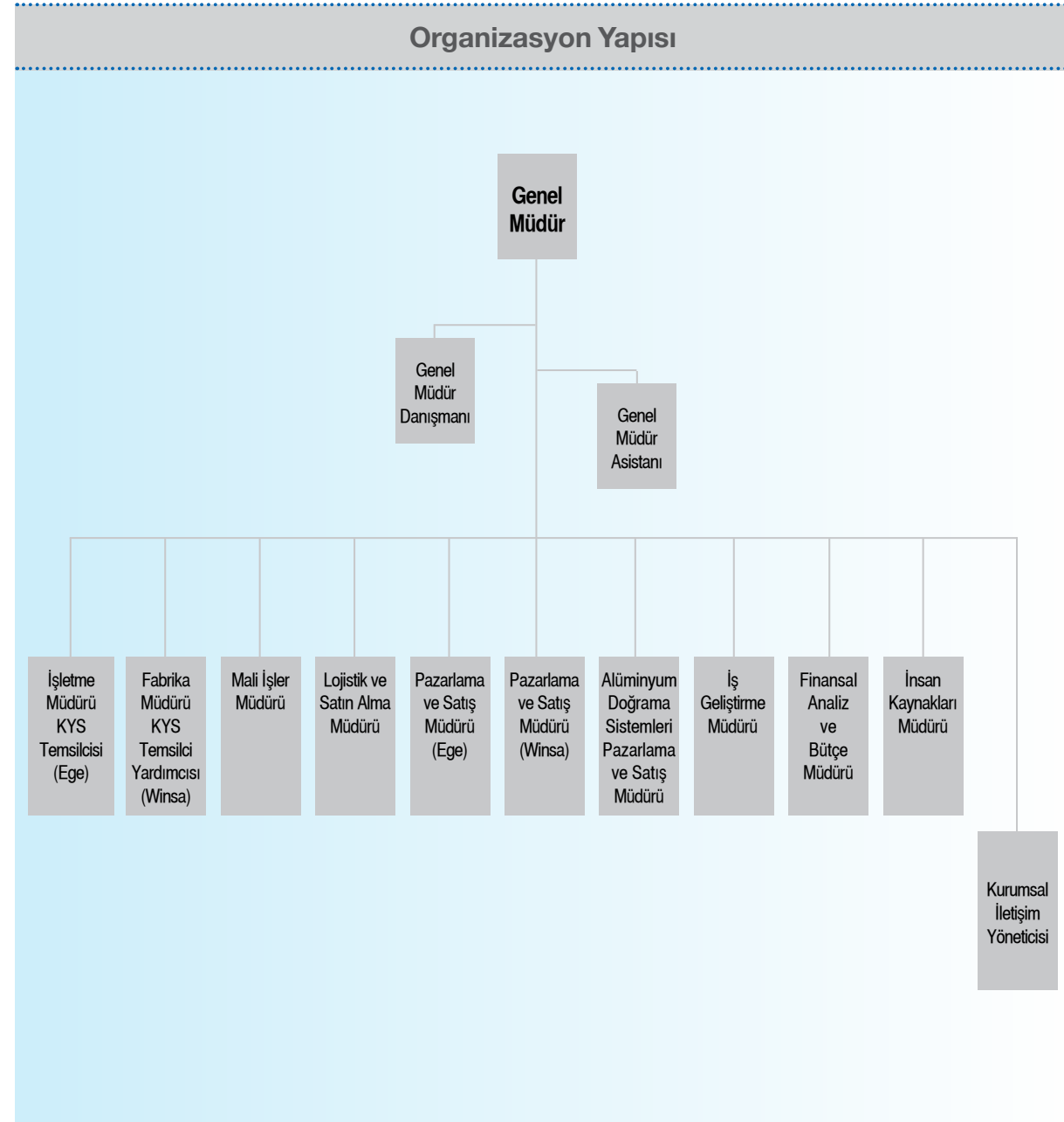
Araştırma ve Geliştirme Çalışmaları

Şirketimiz Dünya'da ve Türkiye'de uygulanan enerji politikalarını dikkate alarak; gerek çevreye olan duyarlılığımız, gerekse verimlilik çalışmalarımızın bir parçası olarak daha az enerji tüketen ürünler geliştirebilmek amacıyla Ar-Ge projelerimiz bulunmaktadır.

2013 yılında Ar-Ge harcamalarımız 330.968 TL'dir (2012 - 265.941 TL).

Bölüm 4

Şirket Faaliyetleri ve Faaliyetlerine İlişkin Önemli Gelişmeler



Yatırım Faaliyetleri

Şirket, 2013 yılı sonunda toplam içerisinde 21.070.000 TL (8.721.000 €) tutarında duran varlık alımı yapmıştır. Ayrıca, söz konusu yatırımın içinde yeni bir fabrika inşa etmek amacıyla 5.531.928 TL (3.005.092 €)'lik Menemen Plastik Sanayileri satın alınan arsa bedeli de bulunmaktadır.

1000 EURO&TL	31.12.2013	31.12.2012	DEĞİŞİM %
EURO	8.721	7.051	% 24
TL	21.070	15.182	% 39

İç Denetim Bölümü

Ortağımız Deceuninck Grubu'nun iç denetim birimi her yıl belirlenen yıllık denetim planı çerçevesinde denetimleri gerçekleştirmekte ve denetimlerden elde edilen bulguları raporlamaktadır. Yapılan işlemler ve faaliyetlerin gerek yasal mevzuata gerekse şirket politikalarına uygunluğu hususunda ilgili denetimler yapılmaktadır.

İç denetim birimi, Haziran 2013 tarihinde yapmış olduğu denetiminde ilgili bulgularını iletmış ve gelişim alanlarını belirlemiştir. Bu gelişim alanları ile ilgili aksiyon ivedilikle oluşturulmuştur. Bir sonraki yıl denetim planlarına bulguların takibi ile ilgili maddeler eklenmiştir.

Ayrıca şirketimiz bünyesinde TS EN ISO 9001 Kalite Yönetim, TS EN ISO 14001 Çevre Yönetim, TS 18001 İş Sağlığı ve Güvenliği Yönetim Sistemleri'nin gerekliliklerini yerine getirilip getirilmediği, periyodik aralıklarla düzenlenen iç tetkikler ile kontrol edilmekte ve gerekli görüldüğü durumlarda iyileştirme çalışmaları başlatılmaktadır.

Bunun yanı sıra yalın üretim ve 6 sigma tekniklerini kullanarak sürekli iyileşmeyi hedefleyen şirketimiz her ay yapmış olduğu 5S denetimleri ile de ekip bazında fabrika içi tertip ve düzen seviyesini ölçmektedir.

İş sağlığı güvenliği ile ilgili olarak da iş güvenliği uzmanlarımız ile yapılan saha denetimlerimiz ile tehlikeli durumlar tespit edilmekte ve gerekli önlemler alınmaktadır.

Doğrudan ve Dolaylı İştirakleri ve Pay Oranlarına İlişkin Bilgiler

Şili (Bağlı Ortaklık) : Centro Industrial Lo Boza 3G-3H Volcan
Lascar 801 Pudahel Santiago / CHILI
Tel & Fax No: +56951498754

Şirket, yukarıda adresi belirtilen, Şili'de kurulan Deceuninck Imporata Firmasına %99,9 oranıyla iştirak olunmuştur.

Bölüm 4

Şirket Faaliyetleri ve Faaliyetlerine İlişkin Önemli Gelişmeler

Şirketin İktisap Ettiği Kendi Paylarına İlişkin Bilgiler

Bulunmamaktadır.

Faaliyet Yılı İçerisinde Yapılan Özel Denetim ve Kamu Denetimine İlişkin Bilgiler

Maliye Bakanlığı Gelir İdaresi tarafından 2013 yılında 2011 yılına ait işlemlerle ilgili yapılan vergi incelemesi sonucunda düzenlenen rapor uyarınca 1 adet özel usulsüzlük cezası tebliğ edilmiş ve 23 Ocak 2014 tarihinde yapılan uzlaşmayla ödenmiştir.

Şirket'in Aleyhine Açılan Davalar ve Olası Sonuçları Hakkında Bilgiler

Şirket'imizin sorumlu tutulduğu veya tutulabileceği durumlar hukuk müşavirlerimizle görüşülmüştür. Şirket aleyhine açılmış önemli dava veya Şirket'i ilgilendiren herhangi bir borç veya yükümlülük mevcut değildir.

Mevzuat Hükümlerine Aykırı Uygulamalar Nedeniyle Şirket ve Yönetim Kurulu Üyeleri Hakkında Verilen Önemli Nitelikteki İdari Yaptırım ve Cezalara İlişkin Bilgiler

Maliye Bakanlığı Gelir İdaresi tarafından 2011 yılında 2007 yılına ait işlemlerle ilgili yapılan vergi incelemesi sonucunda düzenlenen raporlar uyarınca Şirket'e 2 Nisan 2012 tarihinde tebliğ edilen toplam 3.605.914 TL tutarında vergi tarhi ve vergi cezalarına karşı Şirket, İzmir 4. Vergi Mahkemesi'nde 30 Nisan 2012 tarihinde dava açılmıştır. 6 Aralık 2012 tarihinde yapılan duruşma neticesinde 2.358.150 TL'lik için mahkeme kararıyla kaldırılmıştır. Kalan kısmın davası için henüz duruşma tarihi tebliğ edilmemiştir. Dava sonucunun mevcut hukuksal duruma mevzuat hükümlerine aykırı uygulamama olmaması sebebiyle ve delillere göre şirket lehine olacağı öngörülmektedir. Şirket, İhtiyatlılık gereği 31 Aralık 2013 ve 2012 tarihleri itibarıyla finansal tablolarında 536.260 TL tutarında karşılık ayırmıştır. Yargıtay sonucu beklenmektedir.

Yasal ve Çevresel Riskler

Grubumuz, operasyonlarını devam ettirdiği birçok farklı ülkede farklı mevzuatlara tabidir. Grup olarak çevresel ve yerel kanunlara uyum sağlamak amacıyla kendi içinde çevresel politikalar ve prosedürlerimizi geliştirmeye devam ediyoruz.

Yönetim olarak bu çevresel riskleri tanımlamak için düzenli incelemeler yapıyoruz ve bu riskleri kontrol altına almak amacıyla çeşitli sistemler kurmaya devam ediyoruz.

En önemseddiği politikalardan biri olan yasal ve çevresel düzenlemelere uyumumuz, bugüne kadar aykırı uygulamalar nedeniyle yönetim organı veya şirketimiz hakkında idari veya adli yaptırımla karşı karşıya kalmamızı önlemiştir. 2013 yılı faaliyet yılı içerisinde mevzuat hükümlerine aykırı uygulamalar nedeniyle şirket ve yönetim organı üyeleri hakkında uygulanan herhangi bir idari ve adli yaptırımla karşı karşıya kalmadık.

Geçmiş Dönemlerde Belirlenen Hedefler, Genel Kurul Kararları Hakkında Bilgiler ve Değerlendirmeler

2013 yılı içerisinde genel kurul kararlarımızın tamamını yerine getirerek, sürdürülebilir büyüme ve katma değeri yüksek yatırımlara yönelerek hedeflerimize ulaştığımız bulunuyoruz.

Faaliyet Yılı İçerisinde Yapılan Olağanüstü Genel Kurul Toplantıları

Bulunmamaktadır.

Faaliyet Yılı İçerisinde Yapılan Bağış, Yardım ve Sosyal Sorumluluk Projeleri Kapsamında Yapılan Harcamalar

Şirketimiz, sosyal, kültürel, eğitim, spor vb. amaçlı faaliyet gösteren vakıflar, dernekler, eğitim öğretim kurumları, kamu kurum ve kuruluşlarına Yönetim'in onayıyla Sermaye Piyasası Kurulu ve Türk Ticaret Kanunu'nda belirtilen esaslar dahilinde bağış ve yardım yapabilir.

Bağış ve yardım yapılırken Maliye Bakanlığı'nın konu ile ilgili düzenlemeleri dikkate alınır ve öncelikle vergi muafiyeti tanınmış bulunan kuruluşlar olmasına özen gösterilir.

Bağışın şekli, miktarı ve yapılacağı kurum, kuruluş veya Sivil Toplum Kuruluşunun seçiminde sosyal sorumluluk kriterlerine uygunluk gözetilir. Bunların dışında şirketin faaliyet konusu ile ilgili faaliyet göstermek üzere kurulmuş bulunan vakıf, dernek vb. kuruluşlara da bağış ve yardım yapılabilir.

Dönem içinde yapılan tüm bağış ve yardımlar hakkında, ilgili yılın Olağan Genel Kurul Toplantısı'nda ortaklarına detaylı bilgi verilir.

Şirket, bağış ve yardımlar politikası çerçevesinde, 2013 yılında yapılan bağışlar ve yardımlar; Kocaeli Belediyesi yol yapım yardım kampanyası, Sosyal sorumluluk projemiz olan okulların pencerelerinin değiştirilmesi ve Türk Eğitim Vakfı'na yapılan aynı yardımdan oluşmaktadır.

BAĞIŞLAR	31.12.2013	31.12.2012
TL	185.513	9.750

Hakim Şirketle, Hakim Şirkete Bağlı Bir Şirketle Olan İlişkiler

Ege Profil Ticaret ve Sanayi A.Ş.'nin girişimi veya çıkarı uyarınca uygun bir karşılık alınmaksızın gerçekleştirilmemiştir. Belirtilen bütün hukuki işlemlerde birbirine yabancı üçüncü kişiler arasında işlem yapılmamıştır.

Deceuninck NV ya da ona bağlı olan bir şirketin yararına alınan veya alınmasından kaçınılan önlemler bulunmamaktadır.

Bölüm 4

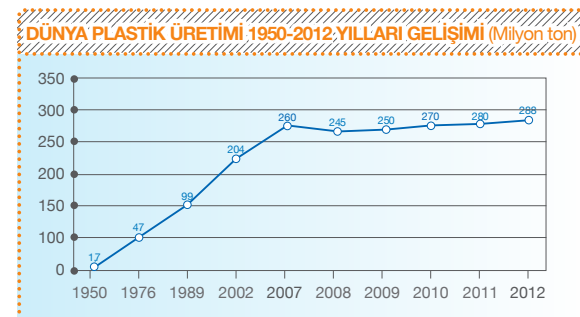
Şirket Faaliyetleri ve Faaliyetlerine İlişkin Önemli Gelişmeler

Dünya'da ve Türkiye'de Plastik Sektörü

2013 Yılı Sektör Profili	Plastik Hammadde	Plastik Mamul
Firma Sayısı		14.000
İstihdam		250.000
Üretim	842,3 bin ton	7,16 milyon ton
Tüketim	5,866 bin ton	6,284 bin ton
İhracat	579 bin ton / 978 milyon USD	1,37 milyon ton / 4,0 milyar USD
İthalat	5,6 milyon ton / 9,9 milyon USD	483 bin ton / 2,6 milyar USD

Kaynak: PLASFED

Türkiye plastik sektörü ülkemizin en dinamik ve en güçlü sektörlerinden biri olarak 2012 yılında da büyümesini sürdürmüştür. 2005 yılından bu yana son yedi yılda sektör büyüklüğü ikiye katlanarak, 2012 yılında 7,16 milyon ton hammadde üretimine ve 30 milyar USD üretim değerine ulaşmıştır. Ekonomiye ise yaklaşık 12 Milyar USD katma değer sağlanmıştır. Türk plastik sektöründe, çoğu küçük ve orta ölçekli firmalar olmak üzere 14.000 civarında firma faaliyet göstermekte olup, bu firmaların %99'u KOBİ düzeyindedir. Sektör 250.000 kişilik istihdam sağlamaktadır ve 207 firmanın yabancı sermaye ortaklığı mevcuttur. Plastik sektörü, hızlı büyümesine paralel olarak son 5 yıl içinde ortalama yıllık 750 milyon USD'lik makine teçhizat yatırımı yapmıştır.



Kaynak: Plastic Europe "Plastics - The Facts 2012"

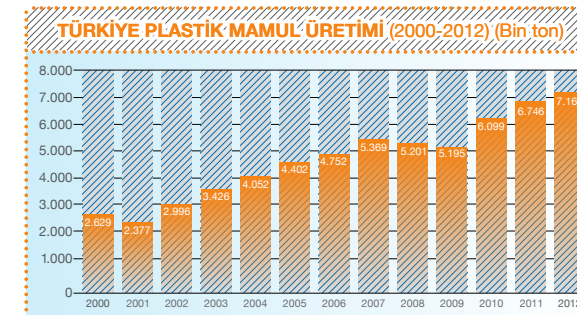
Dünya toplam plastik üretiminin %28'ini Çin, %16'sını ABD, %6'sını da Almanya gerçekleştirmekte olup, bu üç ülke dünya üretiminin %50'sini sağlamaktadır. 71,4 milyon tonla Çin ilk sıradadır. İkinci sırada ABD 41,3 milyon ton ile, üçüncü sırada Almanya 15,3 milyon tonluk üretimi ile Çin'in arkasında yer alan ülkelerdir. Türkiye 7,16 milyon tonla 8. sıradadır.

PLASTİK-YERLİ HAMMADDE ÜRETİMİ (ton) (2010-2012)

Ürün	2010	2011	2012
LDPE (AYPE)	185.000	189.350	155.900
LDPE (AYPE-T)	121.000	105.500	140.300
HDPE (YYPE)	84.000	89.850	86.700
S-PVC	153.000	145.500	146.000
PP-HOMOPOLİMER	127.000	122.600	113.400
PET	150.000	150.000	150.000
PS	-	50.000	50.000
TOPLAM	820.000	852.800	842.300

Kaynak: Petkim ve diğer üreticiler

Türkiye'de 2012 yılında toplam 842,3 bin ton plastik hammadde üretimi yapılmış olup, üretim 2011 yılına göre %1,2 oranında azalmıştır.



Kaynak: Türk Plastik Sanayicileri Araştırma, Geliştirme ve Eğitim Vakfı

PLASTİK İNŞAAT MAMUL ÜRETİMİ (Bin ton)

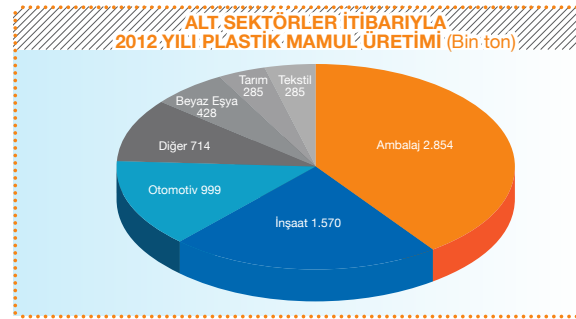
Yıllar	Üretim
2006	1.046
2007	1.181
2008	1.144
2009	1.143
2010	1.345
2011	1.453
2012	1.570

Kaynak: PLASFED

2012 yılında, plastik sektörünün toplam mamul üretimi 7,16 milyon tona çıkarak 2011 yılına göre %6,4 büyümüştür. 2011 yılında plastik mamul üretiminde kapasite kullanım oranı, genel imalat sanayi kapasite kullanımının 1 puan üstündeyken, 2012 yılında genel imalat sanayi kapasite kullanımının 2 puan altında ve %72,1 olarak gerçekleşmiştir. Alt sektörler itibarıyla plastik inşaat mamulü olarak 1.570.000 ton üretim yapılmıştır.

Bölüm 4

Şirket Faaliyetleri ve Faaliyetlerine İlişkin Önemli Gelişmeler



Kaynak: PLASFED

TÜRKİYE'DE PLASTİK MAMUL TÜKETİMİ (Bin ton) (2007-2012)

Yıllar	Plastik Hammadde	Değişim (%)	Plastik Mamul	Değişim (%)
2007	4.689	-	4.453	-
2008	4.531	-3,4	4.647	4,4
2009	4.676	3,2	4.616	-0,7
2010	5.050	8,0	5.446	18,0
2011	5.579	10,5	6.070	11,5
2012	5.866	5,1	6.284	3,5

Kaynak: PLASFED

2007 yılında 4,5 milyon ton olan plastik mamuller iç pazar tüketimi 2012 yılında 6,3 milyon tona çıkmıştır. Ancak 6,3 milyon tonluk plastik mamulün yaklaşık 1,3 milyon tonu otomotiv, ambalaj, inşaat ve elektronik gibi ihracatçı sektörler kanalıyla dolaylı olarak ihraç edilmektedir. Kalan 5 milyon tonluk pay ise doğrudan tüketici tarafından kullanılmaktadır. 2012 yılı itibarıyla kişi başı tüketimi 67 kg'dır.

DÜNYA PLASTİK İNŞAAT MALZEMESİ İHRACATI ve İTHALATI (Bin USD) (2008-2012)

Yıllar	Plastik Hammadde	Değişim (%)	Plastik Mamul	Değişim (%)
2008	36.726.533	10,5	35.444.065	10,9
2009	30.457.937	17,1	29.179.881	17,7
2010	34.076.657	11,9	32.668.819	12,0
2011	40.347.240	18,4	37.992.187	16,3
2012	40.708.776	0,9	38.685.400	1,8

Kaynak: International Trade Center
* 3917-3918-3922-3925 GTIP numaralı malzeme

Dünya plastik inşaat malzemesi ihracatı 2012 yılında %1 artarak 40,7 milyar USD'ye yükselmiştir. Çin 6,7 milyar USD ile en fazla ihracat yapan ülkedir. Almanya 6,4 milyar USD ile ikinci sıradadır. Üçüncü sırada 3,45 milyar USD'lik ihracatı ile ABD yer almaktadır. İthalatçı ülkeler sıralamasında ise ilk sırada 4 milyar USD ile ABD, 2,9 milyar USD ile Almanya ikinci sırada yer alırken Fransa 2,4 milyar USD ile üçüncü sırada yer almaktadır.

TÜRKİYE PLASTİK İNŞAAT MALZEMESİ İHRACATI ve İTHALATI (Bin USD) (2008-2013)

Yıllar	Plastik Hammadde	Değişim (%)	Plastik Mamul	Değişim (%)
2008	990.925	37,6	311.975	14,4
2009	923.955	-6,8	243.648	-21,9
2010	971.475	5,1	268.978	10,4
2011	1.153.901	18,8	373.469	38,8
2012	1.275.455	10,5	347.780	-6,9
2012/3 çeyrek	961.364	-	257.153	-
2013/3 çeyrek	1.010.916	5,2	295.096	14,8

Kaynak: International Trade Center
* 3917-3918-3922-3925 GTIP numaralı malzeme

Türkiye plastik inşaat malzemesi ihracatı 2012 yılında 2011 yılına göre %10,5 artarak 1,27 milyar USD'ye yükselmiştir. İlk 5 ihracat pazarımız komşu ve yakın civar ülkeler olup Irak 306,4 milyon USD ile ilk sıradadır. 2012 yılında Rusya'ya 134,1 Azerbaycan'a 76,8 Gürcistan'a 59,4 ve Türkmenistan'a 53,5 milyon USD tutarında ihracat gerçekleştirilmiştir. 2012 yılı ithalatımız 347,8 milyon USD olup en çok ithalat yaptığımız ülkeler Almanya, Çin ve Fransa'dır.

Kaynak: Türk Yapı Sektörü Raporu (2013)

Bölüm 5 Finansal Durum

Şirketimizin bağımsız denetim raporu bir sonraki bölümde sunulmuştur.

Ege Profil Ticaret ve Sanayi Anonim Şirketi ve Bağlı Ortaklığı

31 Aralık 2013 tarihinde sona eren yıla ait
Konsolide Finansal Tablolar ve
Bağımsız Denetçi Raporu

Bölüm 6 Ege Profil Ticaret ve Sanayi Anonim Şirketi ve Bağlı Ortaklığı

Bağımsız Denetim Raporu

Konsolide Finansal Tablolar Hakkında Bağımsız Denetçi Raporu

Ege Profil Ticaret ve Sanayi Anonim Şirketi Yönetim Kurulu'na

Ege Profil ve Sanayi Anonim Şirketi (Ana Ortaklık) ve Bağlı Ortaklığı'nın 31 Aralık 2013 Tarihi itibarıyla hazırlanan ve ekte yer alan konsolide finansal durum tablosunu, aynı tarihte sona eren yıla ait konsolide kar veya zarar ve diğer kapsamlı gelir tablosunu, konsolide özkaynaklar değişim tablosunu, konsolide nakit akış tablosunu ve önemli muhasebe politikalarının özeti ile diğer açıklayıcı dipnotlarını denetlemiş bulunuyoruz. Konsolidasyona dahil edilen ve 31 Aralık 2013 tarihli konsolide finansal durum tablosundaki varlık toplamının %3,5 ve aynı tarihte sona eren yıla ait konsolide kar veya zarar ve diğer kapsamlı gelir tablosundaki net satışlarının %0.7 oluşturan bağlı ortaklık Deceuninck Importadora Limitada'nın finansal tabloları (Dipnot 2) denetlenmemiştir.

Finansal Tablolarla İlgili Olarak Şirket Yönetiminin Sorumluluğu

Şirket yönetimi bu finansal tabloların Kamu Gözetimi Muhasebe ve Denetim Standartları Kurumu ("KGK") tarafından yayımlanan Türkiye Muhasebe Standartları'na ("TMS") uygun olarak hazırlanmasından ve gerçeğe uygun olarak sunumundan ve bunun için finansal tabloların usulsüzlük veya hatadan kaynaklanan önemli yanlışlıklar içermeyecek biçimde hazırlanmasını sağlamak amacıyla yönetim tarafından gerekli görülen iç kontrollerden sorumludur.

Bağımsız Denetim Kuruluşunun Sorumluluğu

Sorumluluğumuz, yaptığımız bağımsız denetime dayanarak bu konsolide finansal tablolar hakkında görüş bildirmektir. Bağımsız denetimimiz, Sermaye Piyasası Kurulu'nca yayımlanan bağımsız denetim standartlarına uygun olarak gerçekleştirilmiştir. Bu standartlar, etik ilkelere uyulmasını ve bağımsız denetimin, finansal tabloların gerçeği doğru ve dürüst bir biçimde yansıtmadığı konusunda makul bir güvenceyi sağlamak üzere planlanarak yürütülmesini gerektirmektedir.

Bağımsız denetimimiz, konsolide finansal tablolardaki tutarlar ve dipnotlar ile ilgili bağımsız denetim kanıtı toplamak amacıyla, bağımsız denetim tekniklerinin kullanılmasını içermektedir. Bağımsız denetim tekniklerinin seçimi, konsolide finansal tabloların, hata ve/veya hileden ve usulsüzlükten kaynaklanıp kaynaklanmadığı hususu da dahil olmak üzere önemli yanlışlık içerip içermediğine dair risk değerlendirmesini de kapsayacak şekilde, mesleki kanaatimize göre yapılmıştır. Bu risk değerlendirmesinde, işletmenin iç kontrol sistemi göz önünde bulundurulmuştur. Ancak, amacımız iç kontrol sisteminin etkinliği hakkında görüş vermek değil, bağımsız denetim tekniklerini koşullara uygun olarak tasarlamak amacıyla, Ana Ortaklık yönetimi tarafından hazırlanan konsolide finansal tablolar ile iç kontrol sistemi arasındaki ilişkiyi ortaya koymaktır. Bağımsız denetimimiz, ayrıca Şirket yönetimi tarafından benimsenen muhasebe politikaları ile yapılan önemli muhasebe tahminlerinin ve finansal tabloların bir bütün olarak sunumunun uygunluğunun değerlendirilmesini içermektedir.

Bağımsız denetim sırasında temin ettiğimiz denetim kanıtlarının, görüşümüzün oluşturulmasına yeterli ve uygun bir dayanak oluşturduğuna inanıyoruz.

Görüş

Görüşümüze göre, ilişikteki finansal tablolar, Ege Profil Ticaret ve Sanayi Anonim Şirketi'nin ve Bağlı Ortaklığının 31 Aralık 2013 tarihi itibarıyla finansal durumunu, aynı tarihte sona eren yıla ait finansal performansını ve nakit akışlarını, TMS çerçevesinde doğru ve dürüst bir biçimde yansıtmaktadır.

BDO Denet Bağımsız Denetim Yeminli Mali Müşavirlik A.Ş.
Member, BDO International Network

BDO DENET
Bağımsız Denetim
Yeminli Mali Müşavirlik A.Ş.
Bülent Üstünel
Sorumlu Ortak Baş Denetçi

Denetçi Raporu

Diğer Husus

Ana ortaklığın 1 Ocak - 31 Aralık 2012 hesap dönemine ait finansal tablolarının denetimi başka bir bağımsız denetim firması tarafından yapılmış olup söz konusu bağımsız denetim firması tarafından hazırlanan 8 Mart 2013 tarihli bağımsız denetim raporunda olumlu görüş bildirilmiştir.

Diğer İlgili Mevzuattan Kaynaklanan Bağımsız Denetçi Yükümlülükleri Hakkında Raporlar

6102 sayılı Türk Ticaret Kanunu'nun ("TTK") 402. maddesi uyarınca; Yönetim Kurulu tarafımıza denetim kapsamında istenen açıklamaları yapmış ve istenen belgeleri vermiştir, ayrıca Ana Ortaklığın 1 Ocak-31 Aralık 2013 hesap döneminde defter tutma düzeninin, kanun ile şirket esas sözleşmesinin finansal raporlamaya ilişkin hükümlerine uygun olmadığına dair önemli bir hususa rastlanmamıştır.

Görüşümüze göre, Yönetim Kurulu'nun yıllık faaliyet raporu içinde yer alan bilgiler, denetlenen finansal tablolar ile tutarlılık göstermektedir.

6102 sayılı Türk Ticaret Kanunu'nun 378. maddesine göre, pay senetleri borsada işlem gören şirketlerde, yönetim kurulu, şirketin varlığını, gelişmesini ve devamını tehlikeye düşüren sebeplerin erken teşhisi, bunun için gerekli önlemler ile çarelerin uygulanması ve riskin yönetilmesi amacıyla, uzman bir komite kurmak, sistemi çalıştırmak ve geliştirmekle yükümlüdür. Aynı kanunun 398. maddesinin 4. fıkrasına göre, denetçinin, yönetim kurulunun şirketi tehdit eden veya edebilecek nitelikteki riskleri zamanında teşhis edebilmek ve risk yönetimini gerçekleştirebilmek için 378. maddede öngörülen sistemi ve yetkili komiteyi kurup kurmadığını, böyle bir sistem varsa bunun yapısı ile komitenin uygulamalarını açıklayan, esasları KGK tarafından belirlenecek, ayrı bir rapor düzenleyerek, denetim raporuyla birlikte, yönetim kuruluna sunması gerekmektedir. Denetimimiz, bu riskleri yönetmek için Şirket Yönetimi'nin gerçekleştirdiği faaliyetlerin operasyonel etkinliği ve yeterliliğini değerlendirmeyi kapsamamaktadır. Bilanço tarihi itibarıyla KGK tarafından henüz bu raporun esasları hakkında bir açıklama yapılmamıştır. Dolayısıyla bu konuya ilişkin ayrı bir rapor hazırlanmamıştır. Bununla birlikte, Şirket, söz konusu komiteyi 5 Haziran 2013 tarihinde kurmuş olup, komite 4 üyeden oluşmaktadır. Komite kurulduğu tarihten rapor tarihine kadar Ana Ortaklığın varlığını, gelişmesini tehlikeye düşüren sebeplerin erken teşhisi, bunun için gerekli önlemler ile çarelerin uygulanması ve riskin yönetilmesi amacına yönelik her 3 ayda 1 defa toplanmakta ve her üç ayda bir hazırladığı raporları Yönetim Kurulu'na sunmaktadır.

İstanbul
10 Mart 2014

BDO Denet Bağımsız Denetim Yeminli Mali Müşavirlik A.Ş.
Member, BDO International Network

BDO DENET
Bağımsız Denetim
Yeminli Mali Müşavirlik A.Ş.
Bülent Üstünel
Sorumlu Ortak Baş Denetçi

Bölüm 6

Ege Profil Ticaret ve Sanayi Anonim Şirketi ve Bağlı Ortaklığı

31 Aralık 2013 ve 2012 Tarihleri İtibarıyla

Konsolide Finansal Durum Tabloları

(Tüm tutarlar aksi belirtilmedikçe TL olarak gösterilmiştir.)

VARLIKLAR	Dipnot Referansı	Cari Dönem 31 Aralık 2013	Geçmiş Dönem 31 Aralık 2012
Dönen Varlıklar		258.984.301	241.791.806
- Nakit ve Nakit Benzerleri	2,4	38.257.104	33.339.561
- Finansal Yatırımlar		-	-
- Ticari Alacaklar	2,7	172.542.402	181.750.652
- İlişkili Taraflardan Ticari Alacaklar	2,7,28	8.881.177	8.980.288
- İlişkili Olmayan Taraflardan Ticari Alacaklar	2,7	163.661.225	172.770.364
- Diğer Alacaklar		158.757	409.742
- İlişkili Taraflardan Diğer Alacaklar		-	-
- İlişkili Olmayan Taraflardan Diğer Alacaklar	8	158.757	409.742
- Stoklar	2,9	33.168.154	21.633.829
- Peşin Ödenmiş Giderler	10	7.735.026	2.592.668
- Cari Dönem Vergisiyle İlgili Varlıklar	11	1.779.435	-
- Diğer Dönen Varlıklar	18	3.736.140	1.299.125
ARA TOPLAM		257.377.018	241.025.577
- Satış Amaçlı Sınıflandırılan Duran Varlıklar	2,25	1.607.283	766.229
TOPLAM DÖNEN VARLIKLAR		258.984.301	241.791.806
Duran Varlıklar		99.670.138	90.429.568
- Ticari Alacaklar		-	-
- İlişkili Taraflardan Ticari Alacaklar		-	-
- İlişkili Olmayan Taraflardan Ticari Alacaklar		-	-
- Diğer Alacaklar		247.102	159.079
- İlişkili Taraflardan Diğer Alacaklar		-	-
- İlişkili Olmayan Taraflardan Diğer Alacaklar	8	247.102	159.079
- Finansal Yatırımlar		-	-
- Özkaynak Yöntemiyle Değerlenen Yatırımlar		-	-
- Yatırım Amaçlı Gayrimenkuller		-	-
- Maddi Duran Varlıklar	2,12	92.597.210	83.164.813
- Maddi Olmayan Duran Varlıklar	2,13	6.123.884	6.251.654
- Şerefiye	2,14	655.882	655.882
- Diğer Maddi Olmayan Duran Varlıklar		-	-
- Peşin Ödenmiş Giderler	10	46.060	198.140
- Ertelemiş Vergi Varlığı	2,26	-	-
- Diğer Duran Varlıklar		-	-
TOPLAM DURAN VARLIKLAR		99.670.138	90.429.568
TOPLAM VARLIKLAR		358.654.439	332.221.374

İlişikteki dipnotlar bu finansal tabloların tamamlayıcı bir parçasıdır.

Ege Profil Ticaret ve Sanayi Anonim Şirketi ve Bağlı Ortaklığı

31 Aralık 2013 ve 2012 Tarihleri İtibarıyla

Konsolide Finansal Durum Tabloları

(Tüm tutarlar aksi belirtilmedikçe TL olarak gösterilmiştir.)

KAYNAKLAR	Dipnot Referansı	Cari Dönem 31 Aralık 2013	Geçmiş Dönem 31 Aralık 2012
Kısa Vadeli Yükümlülükler		125.805.114	144.785.670
- Kısa Vadeli Borçlanmalar	2,5	10.887.421	27.722.201
- Uzun Vadeli Borçlanmaların Kısa Vadeli Kısımları	2,5	17.619.857	25.803.913
- Diğer Finansal Yükümlülükler	2,6	14.500	50.840
- Ticari Borçlar		56.470.267	46.182.725
- İlişkili Taraflara Ticari Borçlar	2,7,28	1.047.233	1.000.368
- İlişkili Olmayan Taraflara Ticari Borçlar	2,7	55.423.034	45.182.357
- Çalışanlara Sağlanan Faydalar Kapsamında Borçlar	17	1.703.081	1.918.395
- Diğer Borçlar	8	-	-
- İlişkili Taraflara Diğer Borçlar		-	-
- İlişkili Olmayan Taraflara Diğer Borçlar		-	-
- Ertelemiş Gelirler	10	34.576.258	37.775.162
- Dönem Kârı Vergi Yükümlülüğü	2,26	52.462	410.231
- Kısa Vadeli Karşılıklar		2.024.666	2.133.603
- Çalışanlara Sağlanan Faydalara İlişkin Kısa Vadeli Karşılıklar	17	636.816	696.160
- Diğer Kısa Vadeli Karşılıklar	15	1.387.850	1.437.443
- Diğer Kısa Vadeli Yükümlülükler	18	2.456.602	2.788.600
ARA TOPLAM		125.805.114	144.785.670
- Satış Amaçlı Sınıflandırılan Varlık Gruplarına İlişkin Yükümlülükler		-	-
TOPLAM KISA VADELİ YÜKÜMLÜLÜKLER		125.805.114	144.785.670
Uzun Vadeli Yükümlülükler		66.549.385	30.851.739
- Uzun Vadeli Borçlanmalar	2,5	57.428.500	22.666.667
- Diğer Finansal Yükümlülükler	2,6	-	-
- Ticari Borçlar		-	-
- İlişkili Taraflara Ticari Borçlar		-	-
- İlişkili Olmayan Taraflara Ticari Borçlar		-	-
- Diğer Borçlar		-	-
- İlişkili Taraflara Diğer Borçlar		-	-
- İlişkili Olmayan Taraflara Diğer Borçlar		-	-
- Ertelemiş Gelirler		-	-
- Uzun Vadeli Karşılıklar		3.255.165	2.831.587
- Çalışanlara Sağlanan Faydalara İlişkin Uzun Vadeli Karşılıklar	2,17	3.255.165	2.831.587
- Diğer Uzun Vadeli Karşılıklar		-	-
- Cari Dönem Vergisiyle İlgili Borçlar		-	-
- Ertelemiş Vergi Yükümlülüğü	2,26	5.865.720	5.353.485
- Diğer Uzun Vadeli Yükümlülükler		-	-
TOPLAM UZUN VADELİ YÜKÜMLÜLÜKLER		66.549.385	30.851.739

İlişikteki dipnotlar bu finansal tabloların tamamlayıcı bir parçasıdır.

Bölüm 6

Ege Profil Ticaret ve Sanayi Anonim Şirketi ve Bağlı Ortaklığı

31 Aralık 2013 ve 2012 Tarihleri İtibarıyla
Konsolide Finansal Durum Tabloları
(Tüm tutarlar aksi belirtilmedikçe TL olarak gösterilmiştir.)

KAYNAKLAR	Dipnot Referansı	Cari Dönem 31 Aralık 2013	Geçmiş Dönem 31 Aralık 2012
ÖZKAYNAKLAR		166.299.940	156.583.965
Ana Ortaklığa Ait Özkaynaklar		166.299.940	156.583.965
- Ödenmiş Sermaye	19	59.566.900	59.566.900
- Enflasyon Düzeltme Farkları	19	7.840.703	7.840.703
- Geri Alınmış Paylar (-)		-	-
- Karşılıklı İştirak Sermaye Düzeltmesi (-)		-	-
- Paylara İlişkin Primler		-	-
- Kâr veya Zararda Yeniden Sınıflandırılmayacak Birikmiş Diğer Kapsamlı Gelirler veya (Giderler)		18.278.945	18.619.782
- Yeniden Değerleme ve Ölçüm Kazanç/(Kayıpları)		18.829.396	19.127.794
- Diğer Kazanç/(Kayıplar)		(550.451)	(508.012)
- Kâr veya Zararda Yeniden Sınıflandırılacak Birikmiş Diğer Kapsamlı Gelirler veya Giderler		10.193	-
- Yabancı Para Çevirim Farkları		10.193	-
- Riskten Korunma Kazanç/(Kayıpları)		-	-
- Yeniden Değerleme ve Sınıflandırma Kazanç/(Kayıpları)		-	-
- Diğer Kazanç/(Kayıplar)		-	-
- Kârdan Ayrılan Kısıtlanmış Yedekler	19	13.825.129	13.531.183
- Geçmiş Yıllar Kârları/(Zararları)	19	51.084.059	36.979.182
- Dönem Net Kâr/(Zararı)		15.694.011	20.046.215
Kontrol Gücü Olmayan Paylar	2	-	-
TOPLAM ÖZKAYNAKLAR		166.299.940	156.583.965
TOPLAM KAYNAKLAR		358.654.439	332.221.374

İlişikteki dipnotlar bu finansal tabloların tamamlayıcı bir parçasıdır.

Ege Profil Ticaret ve Sanayi Anonim Şirketi ve Bağlı Ortaklığı

31 Aralık 2013 ve 2012 Tarihlerinde Sona Eren Yıllara Ait
Konsolide Kar veya Zarar ve Diğer Kapsamlı Gelir Tabloları
(Tüm tutarlar aksi belirtilmedikçe TL olarak gösterilmiştir.)

	Dipnot Referansı	Cari Dönem 31 Aralık 2013	Geçmiş Dönem 31 Aralık 2012
Hasılat	2,20	316.779.618	295.791.143
Satışların Maliyeti (-)	20	(229.037.062)	(215.619.346)
Brüt Kar/Zarar		87.742.556	80.171.797
Genel Yönetim Giderleri (-)	21	(16.068.286)	(16.064.070)
Pazarlama Giderleri (-)	21	(38.731.320)	(31.839.993)
Araştırma ve Geliştirme Giderleri (-)	21	(330.968)	(265.941)
Esas Faaliyetlerden Diğer Gelirler	22	13.810.832	9.112.177
Esas Faaliyetlerden Diğer Giderler (-)	22	(15.152.271)	(7.308.614)
Esas Faaliyet Karı/Zararı		31.270.543	33.805.356
Yatırım Faaliyetlerinden Gelirler		-	-
Yatırım Faaliyetlerinden Giderler (-)		-	-
Özkaynak Yöntemiyle Değerlenen Yatırımların Karlarından/Zararlarından Paylar		-	-
Finansman Gideri Öncesi Faaliyet Karı/Zararı		31.270.543	33.805.356
Finansman Gelirleri	24	1.368.469	3.293.644
Finansman Giderleri (-)	24	(12.527.064)	(12.026.032)
Sürdürülen Faaliyetler Vergi Öncesi Karı/Zararı		20.111.948	25.072.968
Sürdürülen Faaliyetler Vergi Gideri/Geliri		(4.417.937)	(5.026.753)
Dönem Vergi Gideri/Geliri	2,26	(3.895.092)	(4.402.538)
Ertelenmiş Vergi Gideri/Geliri	2,26	(522.845)	(624.215)
Sürdürülen Faaliyetler Dönem Karı/Zararı		15.694.011	20.046.215
Dönem Karı/Zararı		15.694.011	20.046.215
Diğer Kapsamlı gelir/(gider)		(340.837)	12.446.922
Kar veya Zararda Yeniden Sınıflandırılmayacaklar		(372.997)	13.898.474
Duran Varlıklar Değer Artış Fonundaki Değişim		(53.049)	(412.447)
Emeklilik Planlarından Aktüeryal Kazanç ve Kayıplar	17	85.209	(1.039.105)
Ertelenmiş vergi gelir / gideri		10.193	-
Kar veya Zararda olarak yeniden sınıflandırılacaklar		10.193	-
Yabancı Para Çevrim Farklarındaki Değişim		10.193	-
Diğer Kapsamlı Gelir (Vergi Sonrası)		(330.644)	12.446.922
Toplam Kapsamlı Gelir		15.363.367	32.493.137
Sürdürülen faaliyetlerden hisse başına kazanç	2,27	0,2635	0,3365

İlişikteki dipnotlar bu finansal tabloların tamamlayıcı bir parçasıdır.

Bölüm 6 Ege Profil Ticaret ve Sanayi Anonim Şirketi ve Bağlı Ortaklığı

31 Aralık 2013 ve 2012 Tarihlerinde Sona Eren Yıllara Ait
Özkaynak Değişim Tabloları
(Tüm tutarlar aksi belirtilmedikçe TL olarak gösterilmiştir.)

	Dipnot	Ödenmiş Sermaye	Özkaynak Düzeltmesi Farkları	Kardan Ayrılan Kısıtlanmış Yedekler	Aktüeryal (Kayıp) / Kazanç	Yabancı Para Çevrim Farkı	Duran Varlıklar Değer Artış Fonu	Geçmiş Yıl Karları	Net Dönem Karı/(Zararı)	Ana Ortaklığa Ait Toplam Özkaynak	Ana Ortaklık Dışı Paylar	Toplam Özkaynak
1 Ocak 2012 tarihi itibarıyla bakiye		59.566.900	7.840.703	13.531.183	-	-	6.350.915	25.813.292	10.736.787	123.839.780	-	123.839.780
TMS 19 Düzeltmesi (Ertelenmiş Vergi Etkisi Netlenmiş)		-	-	-	(178.055)	-	-	151.961	26.094	-	-	-
1 Ocak 2012 tarihi itibarıyla düzeltilmiş bakiye		59.566.900	7.840.703	13.531.183	(178.055)	-	6.350.915	25.965.253	10.762.881	123.839.780	-	123.839.780
Net Dönem Karı									20.046.215	20.046.215	-	20.046.215
Sabit Kıymet Değer Artışı (ertelenmiş vergi etkisi net)		-	-	-	-	-	13.027.927	-	-	13.027.927	-	13.027.927
Diğer Kapsamlı Gelir/ (Gider)	19	-	-	-	(329.957)	-	(251.048)	-	-	(581.005)	-	(581.005)
Toplam Kapsamlı Gelir/(Gider)					(329.957)		12.776.879		20.046.215	32.493.137		32.493.137
Geçmiş Dönem Karı Sınıflaması	19	-	-	-	-	-	-	10.762.881	(10.762.881)	-	-	-
Değer artış fonu transferi	19	-	-	-	-	-	-	251.048	-	251.048	-	251.048
31 Aralık 2012 tarihi itibarıyla düzeltilmiş bakiye		59.566.900	7.840.703	13.531.183	(508.012)	-	19.127.794	36.979.182	20.046.215	156.583.965	-	156.583.965
1 Ocak 2013 tarihi itibarıyla		59.566.900	7.840.703	13.531.183	-	-	19.127.794	36.801.127	19.716.258	156.583.965	-	156.583.965
TMS 19 Düzeltmesi (Ertelenmiş Vergi Etkisi Netlenmiş)		-	-	-	(508.012)	-	-	178.055	329.957	-	-	-
1 Ocak 2013 tarihi itibarıyla düzeltilmiş bakiye		59.566.900	7.840.703	13.531.183	(508.012)	-	19.127.794	36.979.182	20.046.215	156.583.965	-	156.583.965
Net Dönem Karı	19	-	-	-	-	-	-	-	15.694.011	15.694.011	-	15.694.011
Diğer Kapsamlı Gelir		-	-	-	(42.439)	10.193	(298.398)	-	-	(330.644)	-	(330.644)
Toplam Kapsamlı Gelir/(Gider)		-	-	-	(42.439)	10.193	(298.398)	-	15.694.011	15.363.367	-	15.363.367
Geçmiş Dönem Karı Sınıflaması		-	-	-	-	-	-	20.046.215	(20.046.215)	-	-	-
Kardan ayrılan kısıtlanmış yedeklere transfer		-	-	293.946	-	-	-	(293.946)	-	-	-	-
Temettü Ödemesi		-	-	-	-	-	-	(5.917.804)	-	(5.917.804)	-	(5.917.804)
Değer artış fonu transferi	19	-	-	-	-	-	-	298.398	-	298.398	-	298.398
Şubenin Geçmiş yıl Kar / Zararına etkisi		-	-	-	-	-	-	(27.986)	-	(27.986)	-	(27.986)
31 Aralık 2013 tarihi itibarıyla düzeltilmiş bakiye		59.566.900	7.840.703	13.825.129	(550.451)	10.193	18.829.396	51.084.059	15.694.011	166.299.940	-	166.299.940

İlişikteki dipnotlar bu finansal tabloların tamamlayıcı bir parçasıdır.

Bölüm 6

Ege Profil Ticaret ve Sanayi Anonim Şirketi ve Bağlı Ortaklığı

31 Aralık 2013 ve 2012 Tarihlerinde Sona Eren Yıllara Ait
Nakit Akış Tabloları
(Tüm tutarlar aksi belirtilmedikçe TL olarak gösterilmiştir.)

İşletme faaliyetlerinden sağlanan nakit girişleri	Dipnot referansları	1 Ocak - 31 Aralık 2013	1 Ocak - 31 Aralık 2012
Vergi karşılığı ve parasal kar öncesi (zarar) / kar		20.111.948	25.072.968
Vergi öncesi kar (zarar) ile işletme faaliyetlerinden sağlanan nakit arasındaki mutabakat			
Maddi duran varlık satış (kar) / zarar		(74.095)	28.286
Amortisman ve itfa payları	12,13	7.750.721	7.549.643
Stok değer düşüklüğü karşılığı		50.697	83.236
Şüpheli alacak karşılığı		10.188.782	5.423.272
Kıdem tazminatı yükümlülüğü karşılığı		579.091	556.027
İzin karşılığı		(59.344)	229.152
Vadeli döviz işlem tahakkuku (geliri)/gideri, net		(107.950)	50.840
Gerçekleşmemiş kur farkı (geliri)/gideri, net		2.787.649	(699.960)
Faiz geliri	22	(2.893.329)	(2.882.481)
Faiz gideri	22, 24	6.904.655	8.628.553
Gelir Tahakkuku		-	(1.229.713)
Dava Yükümlülüğü karşılığı	15	(107.424)	-
Garanti gider karşılığı	15	57.831	75.824
İşletme sermayesindeki değişikliklerden önceki faaliyet (zararı)/kar		45.189.232	42.885.647
İşletme sermayesindeki değişiklikler			
Stoklar	9	(11.585.022)	9.041.204
Ticari alacaklar (ilişkili kuruluşlardan alacaklar dahil)		3.289.929	(37.184.128)
Ticari borçlar (ilişkili kuruluşlara borçlar dahil)		7.550.772	15.630.076
Diğer kısa vadeli yükümlülükler		(547.313)	2.799.178
Diğer borçlar	10	(3.198.904)	11.239.625
Diğer kısa vadeli alacaklar	8	250.986	(157.995)
Diğer uzun vadeli alacaklar	8	(88.023)	(87)
Diğer dönen varlıklar		(9.236.357)	1.424.281
Diğer duran varlıklar		152.080	5.322.684
Satış amacıyla elde tutulan duran varlıklar		(841.054)	(74.882)
Tahsil edilen şüpheli alacaklar		965.256	2.104.884
Ödenen vergiler	11	(4.252.860)	(4.614.325)
Ödenen kıdem tazminatları		(155.514)	(648.384)
İşletme faaliyetlerinden dolayı net nakit girişi/(çıkışı)		27.493.208	47.767.778
YATIRIM FAALİYETLERİNDEN KAYNAKLANAN NAKİT AKIŞLARI			
Satın alınan maddi duran varlıklar	12	(17.087.011)	(11.615.604)
Satın alınan maddi olmayan duran varlıklar	13	(1.118)	-
Maddi duran varlık satış hasılatı		106.878	192.001
Tahsil edilen faiz	20	2.893.329	2.882.481
Yatırım faaliyetlerinde sağlanan/(kullanılan) net nakit çıkışı		(14.087.922)	(8.541.122)
FİNANSMAN FAALİYETLERİNDEN KAYNAKLANAN NAKİT AKIŞLARI			
Finansal borçlarla ilgili nakit giriş/(çıkışları), net		2.072.005	(11.368.971)
Ödenen faizler		(4.571.102)	(8.736.857)
Temettü Ödemesi		(5.917.804)	-
Diğer Finansal Yükümlülükler		(27.986)	-
Çevrim farkı		10.193	-
Aktüeryal Kayıp Kazanç		(53.049)	(412.447)
Finansman faaliyetlerinde sağlanan/(kullanılan) net nakit çıkışı		(8.487.743)	(20.518.275)
Nakit ve nakit benzeri varlıklardaki net azalış		4.917.543	18.708.381
Dönem başı		33.339.561	14.631.180
Dönem sonu		38.257.104	33.339.561

İlişkili dipnotlar bu finansal tabloların tamamlayıcı bir parçasıdır.

Ege Profil Ticaret ve Sanayi Anonim Şirketi ve Bağlı Ortaklığı

31 Aralık 2013 ve 2012 Tarihlerinde Sona Eren Yıllara Ait
Konsolide Finansal Tablolara İlişkin Açıklayıcı Dipnotlar
(Tüm tutarlar aksi belirtilmedikçe TL olarak gösterilmiştir.)

1. Ana Ortaklığın Organizasyonu ve Faaliyet Konusu

Ege Profil Ticaret ve Sanayi Anonim Şirketi (Ana Ortaklık) İzmir’de tescilli bir şirkettir. Ana Ortaklığın ana faaliyet konusu, her nevi plastik boru ve yedek parçaları ile her türlü profiller ve plastik eşya imal ve satışlarıdır. İlerleyen bölümlerde Ana Ortaklık ve Bağlı Ortaklığı birlikte “Ana Ortaklık veya Şirket” olarak anılacaktır.

Ana Ortaklığın adresi aşağıdaki gibidir:

Atatürk Organize Sanayi Bölgesi, 10003 Sokak, No: 5, Çiğli - İzmir’dir.

31 Aralık 2013 ve 31 Aralık 2012 tarihleri itibarıyla Ana Ortaklığın ortaklık yapısı aşağıdaki gibidir:

	31 Aralık 2013	31 Aralık 2012
Adı	Pay oranı	Pay oranı
Deceuninck NV	% 97,54	% 97,54
Halka arz	% 2,46	% 2,46
Toplam	% 100,00	% 100,00

31 Aralık 2013 tarihi itibarıyla Ana Ortaklık hisselerinin %2,46’sı Borsa İstanbul’da işlem görmektedir.

31 Aralık 2013 ve 31 Aralık 2012 tarihleri itibarıyla kategori bazında çalışan personel sayısı aşağıdaki gibidir:

	31 Aralık 2013	31 Aralık 2012
İdare	167	149
Üretim	505	466
Toplam	672	615

- Ana Ortaklık Türkiye’deki faaliyetlerinin yanında Şili’de kurulu bağlı ortaklığı ile Hindistan’da kurulu şubesi üzerinden de satış yapmaktadır.

- Ana ortak Deceuninck NV kredi alan sıfatıyla, Şirket sermayesinin %97,5382’sini temsil eden toplam 58.100.520 adet hissesinin tamamını, finansman amacıyla, 11 Eylül 2009 tarihli Kredi Sözleşmesi’nin 16 Temmuz 2012 tarihinde tadil edilmesi ile birlikte 16 Ağustos 2012 tarihinde akdedilen Hisse Rehin Sözleşmesi uyarınca, teminat temsilcisi sıfatıyla hareket eden Fortis Bank NV/SA lehine rehnetmiştir.

- Konsolide finansal tablolar 10 Mart 2014 tarihinde Yönetim Kurulu tarafından onaylanmıştır. Genel Kurul’un ve ilgili yasal kuruluşların yasal mevzuata göre düzenlenmiş finansal tabloları ve bu finansal tabloları tashi etme hakkı vardır.

Bölüm 6

Ege Profil Ticaret ve Sanayi Anonim Şirketi ve Bağlı Ortaklığı

31 Aralık 2013 ve 2012 Tarihlerinde Sona Eren Yıllara Ait Konsolide Finansal Tablolara İlişkin Açıklayıcı Dipnotlar
(Tüm tutarlar aksi belirtilmedikçe TL olarak gösterilmiştir.)

2. Finansal Tabloların Sunumuna İlişkin Esaslar

(i) Sunuma ilişkin temel esaslar:

Finansal tabloların hazırlanma ilkeleri

Ana Ortaklık, muhasebe kayıtlarını ve kanuni defterlerini yürürlükteki ticari ve mali mevzuatı esas alarak Türk Lirası (TL) olarak tutmaktadır. Yabancı ülkelerde faaliyet gösteren şube ve bağlı ortaklık muhasebe kayıtlarını ve kanuni defterlerini faaliyette buldukları ülkelerin para birimleri cinsinden ve o ülkelerin mevzuatlarına uygun olarak hazırlamaktadırlar. İlişikteki konsolide finansal tablolar, Sermaye Piyasası Kurulu'nun (SPK) 13 Haziran 2013 tarih ve 28676 sayılı Resmî Gazete'de yayımlanan Seri II, 14.1 no'lu "Sermaye Piyasasında Finansal Raporlamaya İlişkin Esaslar Tebliği" (Tebliğ) hükümlerine uygun olarak hazırlanmış olup Tebliğin 5. Maddesine istinaden Kamu Gözetimi Muhasebe ve Denetim Standartları Kurumu (KGK) tarafından yürürlüğe konulmuş olan Türkiye Muhasebe Standartları / Türkiye Finansal Raporlama Standartları ile bunlara ilişkin ek ve yorumları (TMS/TFRS) esas alınmıştır.

İlişikteki konsolide finansal tablolar, SPK'nın 7 Haziran 2013 tarihli ve 2013/19 sayılı Haftalık Bülteni'nde yayımladığı duyuru ile uygulanması zorunlu kılınan, konsolide finansal tablo ve dipnot gösterim esaslarına uygun olarak sunulmuştur.

Konsolide finansal tablolar, Ana Ortaklık ve Bağlı Ortaklığının yasal kayıtlarına dayandırılmış ve TL cinsinden ifade edilmiş olup TMS/TFRS'ye uygun olarak, Şirket'in durumunu layıkıyla arz edebilmesi için, birtakım tashihlere ve sınıflandırma değişikliklerine tabi tutularak hazırlanmıştır.

Şirket'in 31 Aralık 2012 tarihli finansal durum tablosunda ve 31 Aralık 2012 tarihinde sona eren yıla ait kar veya zarar ve diğer kapsamlı gelir tablosunda yapılan sınıflamalar şunlardır:

- Diğer dönen varlıklar hesap grubu içerisinde gösterilen 2.277.122 TL tutarındaki stoklar için verilen sipariş avansları kısa vadeli peşin ödenmiş giderler hesabı içerisine,
- Diğer dönen varlıklar hesap grubu içerisinde gösterilen 315.547 TL tutarındaki peşin ödenmiş giderler kısa vadeli peşin ödenmiş giderler hesap gurubu içerisine,
- Diğer duran varlıklar hesap grubu içerisinde gösterilen 196.687 TL tutarındaki sabit kıymetler için verilen sipariş avansları uzun vadeli peşin ödenmiş giderleri hesabı içerisine,
- Diğer duran varlıklar hesap grubu içerisinde gösterilen 1.452 TL tutarındaki peşin ödenmiş giderler uzun vadeli peşin ödenmiş giderler hesap gurubu içerisine,
- Kısa vadeli finansal borçlar hesap gurubu içerisinde gösterilen 25.803.913 TL tutarındaki banka kredi borcu uzun vadeli borçlanmaların kısa vadeli kısımları hesabı içerisine sınıflanmıştır,
- Çalışanlara sağlanan faydalara ilişkin yükümlülükler hesap grubunun ismi değiştirilerek çalışanlara sağlanan faydalar kapsamında borçlar olarak sunulmaya başlanmıştır,

Ege Profil Ticaret ve Sanayi Anonim Şirketi ve Bağlı Ortaklığı

31 Aralık 2013 ve 2012 Tarihlerinde Sona Eren Yıllara Ait Konsolide Finansal Tablolara İlişkin Açıklayıcı Dipnotlar
(Tüm tutarlar aksi belirtilmedikçe TL olarak gösterilmiştir.)

2. Finansal Tabloların Sunumuna İlişkin Esaslar (devamı)

(i) Sunuma İlişkin Temel Esaslar (devam):

- Diğer borçlar hesap grubunda gösterilen 883.549 TL tutarındaki ödenecek vergi ve diğer kesintiler çalışanlara sağlanan faydalar kapsamında borçlar içerisine,
- Diğer borçlar hesap grubunda gösterilen 936.650 TL tutarı, diğer çeşitli borçlardan ilişkili kuruluşlardan ticari borçlar içerisine,
- Kısa vadeli diğer borçlar hesap grubu içerisinde gösterilen 37.775.162 TL tutarındaki alınan sipariş avansları ertelenmiş gelirler hesabı içerisine,
- Uzun vadeli diğer gider ve karşılıklar grubu içerisinde gösterilen 2.831.587 TL tutarındaki kıdemli işçiliği teşvik primi çalışanlara sağlanan faydalara ilişkin uzun vadeli karşılıklar hesabı içerisine,
- Finansman giderleri hesap grubunda bulunan ticari alacak ve borçlara ilişkin 6.541.659 TL tutarındaki kur farkı gideri esas faaliyetlerden diğer giderler içerisine,
- Finansman gelirleri hesap grubunda bulunan ticari alacak ve borçlara ilişkin 5.573.827 TL tutarındaki kur farkı geliri esas faaliyetlerden diğer gelirler içerisine,
- Finansman giderleri hesap grubunda bulunan banka mevduat faiz gelirlerine ilişkin 2.882.481 TL tutarındaki faiz geliri esas faaliyetlerden diğer gelirler içerisine,
- Genel yönetim giderleri hesap grubunda bulunan banka giderlerine ilişkin 537.200 TL tutarı esas faaliyetlerden diğer giderler içerisine, sınıflandırılmıştır,
- 31 Aralık 2012 tarihi itibarıyla duran varlık değer artış fonundan geçmiş yıl kar/ zararlarına transfer edilen amortisman tutarına 62.761 TL tutarında ertelenen vergi etkisi yansıtılmış olup, ertelenmiş vergi yükümlülüğü bu tutar kadar arttırılmıştır,
- Finansal tablolar arsalar, yer altı ve yer üstü düzenleri ve binalar ile vadeli döviz alım satım sözleşmeleri dışında tarihi maliyet esasına göre hazırlanmaktadır.

İşlevsel ve raporlama para birimi

Ana Ortaklığın işlevsel ve raporlama para birimi Türk Lirası ("TL")'dir. Ana Ortaklık'ın Hindistan ve Şili'de faaliyet gösteren şube ve bağlı ortaklığının fonksiyonel para birimleri sırasıyla, Hindistan Rupisi ve Şili Pesosu'dur. Finansal durum tablosu kalemleri raporlama dönemi sonundaki kur ile, gelir ve giderler ise dönemin ortalama kuru ile TL'ye çevrilmektedir. Yapılan çevrim işleminden doğan kar ya da zarar, konsolide kar veya zarar ve diğer kapsamlı gelir tablosunda "yabancı para çevrim farkları" hesabında gösterilmektedir. 31 Aralık 2013 tarihli finansal tablolar ve karşılaştırmak amacıyla kullanılacak önceki döneme ait finansal veriler de dahil olmak üzere ilişikteki finansal tablolar TL cinsinden hazırlanmıştır.

Bölüm 6

Ege Profil Ticaret ve Sanayi Anonim Şirketi ve Bağlı Ortaklığı

31 Aralık 2013 ve 2012 Tarihlerinde Sona Eren Yıllara Ait Konsolide Finansal Tablolara İlişkin Açıklayıcı Dipnotlar
(Tüm tutarlar aksi belirtilmedikçe TL olarak gösterilmiştir.)

2. Finansal Tabloların Sunumuna İlişkin Esaslar (devamı)

(ii) Konsolidasyona Giren Şirketler ve Konsolidasyon Yüzdeleri:

Ana Ortaklık:

- Ege Profil Ticaret ve Sanayi Anonim Şirketi %100

Bağlı Ortaklık:

- Deceuninck Importadora Limitada * %99,9

* İlişikteki konsolide finansal tablolara tam konsolidasyon yöntemiyle dahil edilmiştir. % 0,7 oranındaki ana ortaklık dışı pay, konsolide finansal tablolarda önemli bir etki yaratmaması sebebiyle dikkate alınmamıştır. Bu nedenle, kontrol gücü olmayan paylar hesaplanmamıştır.

(iii) Konsolidasyon Prensipleri:

Tam Konsolidasyon Yöntemi:

- Ana Ortaklık ile Bağlı Ortaklığın ödenmiş sermayesi ve satın alma tarihindeki özkaynakları dışındaki bilanço kalemleri toplanır. Yapılan toplama işlemi, konsolidasyon yöntemine tabi ortaklıkların birbirlerinden olan alacak ve borçları karşılıklı indirilir.
- Ana Ortaklığın Bağlı Ortaklıktaki payları Ana Ortaklıktaki Finansal Yatırımlar ve Bağlı Ortaklıktaki Sermaye hesabından karşılıklı olarak elimine edilir.
- Konsolidasyon kapsamındaki ortaklığın bağlı ortaklık haline geldiği tarih itibarıyla ve daha sonraki pay alımlarında bir defaya mahsus olmak üzere, Ana Ortaklığın Bağlı Ortaklığın sermayesinde sahip olduğu payların elde etme maliyeti, bu payların Bağlı Ortaklığın gerçeğe uygun değere göre değerlendirilmiş finansal durum tablosundaki özkaynağında temsil ettiği değerden mahsup edilir.
- Konsolidasyon kapsamındaki Bağlı Ortaklığın ödenmiş/çıkarılmış sermaye dahil bütün özkaynak hesap grubu kalemlerinden, Ana Ortaklık ve Bağlı Ortaklık dışı paylara isabet eden tutarlar indirilir ve konsolide finansal durum tablosunun özkaynak hesap grubunda 'Kontrol Gücü Olmayan Paylar' hesap grubu adıyla gösterilir.
- Ana Ortaklık ve Bağlı Ortaklığın birbirleri arasındaki satın alma ve satış işlemleri ve bu işlemlerden kaynaklanan kar ve zararlar konsolide kar veya zarar ve diğer kapsamlı gelir tablosunda iptal edilir. Bahse konu iptal edilen kar ve zararlara, konsolidasyona tabi ortakların kendi aralarında alım-satımına konu olan menkul kıymetler, stoklar, maddi ve maddi olmayan duran varlıklar, finansal duran varlıklar ve diğer aktifler dahildir.

Ege Profil Ticaret ve Sanayi Anonim Şirketi ve Bağlı Ortaklığı

31 Aralık 2013 ve 2012 Tarihlerinde Sona Eren Yıllara Ait Konsolide Finansal Tablolara İlişkin Açıklayıcı Dipnotlar
(Tüm tutarlar aksi belirtilmedikçe TL olarak gösterilmiştir.)

2. Finansal Tabloların Sunumuna İlişkin Esaslar (devamı)

(iv) Yüksek Enflasyon Dönemlerinde Finansal Tabloların Düzeltilmesi:

TMS 29'a göre, yüksek enflasyon ekonomisinin hakim olduğu bir ülkenin para birimini kullanarak finansal tablolarını hazırlamakta olan kuruluşların bu tablolardaki kalemleri raporlama tarihi itibarıyla endekslenen birim değerleri ile göstermeleri ve aynı uygulamayı geçmiş dönemlere de yansıtılmaları gerekmektedir. Sermaye Piyasası Kurulu (SPK)'nın 17 Mart 2005 tarih ve 11/367 sayılı Kararı uyarınca, 2005 yılında finansal tabloların enflasyona göre düzeltilmesi uygulaması sona ermiştir. Bu nedenle, finansal tablolar, 31 Aralık 2004 tarihindeki Türk Lirası'nın satın alma gücü cinsinden ifade edilmiştir. Parasal olmayan kalemlere 1 Ocak 2005 tarihinden sonra yapılan girişler nominal değeriyle gösterilmiştir.

(v) Düzeltmeler:

Konsolide finansal tablolar TMS/TFRS'ye uygun olarak hazırlanmıştır ve kanuni kayıtlarda yer almayan aşağıdaki düzeltmeleri içermektedir.

- Maddi ve maddi olmayan varlıkların ekonomik ömürlerine ilişkin olarak amortisman ve itfa payı düzeltilmesi
- Arsalar, yer altı ve yer üstü düzenleri ve binaların maliyet değerinin piyasa değerine getirilmesi ile ilgili düzeltme kaydı
- Şüpheli alacak karşılığı ayrılması
- Satışlar için garanti karşılığı ayrılması
- Dava giderleri ile ilgili karşılık ayrılması
- Kıdem tazminatı ve izin karşılığının düzeltilmesi
- Satın alım ciro prim gelirlerine ilişkin düzeltme yapılması
- Satış ciro prim ödemelerine ilişkin karşılık ayrılması

(v) Düzeltmeler (devam):

- Stok değer düşüklüğü karşılığı ayrılması
- Vadeli çekler, alacak ve borç senetleri, alıcılar, satıcılar için cari faiz oranı ile reeskont hesaplanması
- Ertelenmiş vergi düzeltilmesi

(vi) Karşılaştırmalı Bilgiler ve Önceki Dönem Tarihli Finansal Tabloların Düzeltilmesi:

Mali durum ve performans değerlendirmelerinin tespitine imkan vermek üzere Ana Ortaklığın finansal tabloları önceki dönemle karşılaştırmalı olarak hazırlanmaktadır. Ana Ortaklık, 31 Aralık 2013 tarihli finansal durum tablosunu 31 Aralık 2012 tarihli finansal durum tablosu ile 1 Ocak - 31 Aralık 2013 dönemine ait kar veya zarar ve diğer kapsamlı gelir tablosu, nakit akış tablosu ve özkaynak değişim tablosunu ise 1 Ocak - 31 Aralık 2012 dönemi ile karşılaştırmalı olarak düzenlemiştir.

Bölüm 6

Ege Profil Ticaret ve Sanayi Anonim Şirketi ve Bağlı Ortaklığı

31 Aralık 2013 ve 2012 Tarihlerinde Sona Eren Yıllara Ait Konsolide Finansal Tablolara İlişkin Açıklayıcı Dipnotlar
(Tüm tutarlar aksi belirtilmedikçe TL olarak gösterilmiştir.)

2. Finansal Tabloların Sunumuna İlişkin Esaslar (devamı)

(vii) Netleştirme:

Finansal varlık ve borçların netleştirilmesi, sadece hukuken mümkün olması ve işletmenin bu yönde bir niyetinin olması veya varlıkların elde edilmesi ile yükümlülüklerin yerine getirilmesinin eş zamanlı olduğu durumlarda mümkündür.

(viii) Muhasebe Politikaları, Muhasebe Tahminlerinde Değişiklik ve Hatalar:

Ana Ortaklık, muhasebe politikalarını bir önceki yıl ile tutarlı olarak uygulamıştır. Muhasebe politikalarında yapılan önemli değişiklikler ve tespit edilen önemli muhasebe hataları geriye dönük olarak uygulanır ve önceki dönem finansal tabloları yeniden düzenlenir. Muhasebe tahminlerindeki değişiklikler, yalnızca bir döneme ilişkin ise, değişikliğin yapıldığı cari dönemde, gelecek dönemlere ilişkin ise, hem değişikliğin yapıldığı dönemde hem de gelecek dönemde, ileriye yönelik olarak uygulanır.

TMS 19 “Çalışanlara Sağlanan Faydalar” standardına göre 1 Ocak 2013 tarihinden itibaren geçerli olmak üzere, kıdem tazminatı karşılıklarına ilişkin aktüeryal kayıp/kazancın diğer kapsamlı gelir altında gösterilmesi gerekmektedir. İlgili standardın yeniden düzenlenmesi sebebiyle muhasebe politikasındaki söz konusu değişiklik, standardın belirlediği şekilde 1 Ocak 2011 tarihinden itibaren uygulanmış ve bu doğrultuda önceki dönemlerde gelir tablosunda yer alan aktüeryal kayıp/kazanç tutarları, kar veya zarar ve diğer kapsamlı gelire sınıflanarak, finansal tablolar ve dipnotlar yeniden düzenlenmiştir.

Finansal tabloların hazırlanmasında Şirket yönetiminin, raporlanan varlık ve yükümlülük tutarlarını etkileyecek, raporlama tarihi itibarı ile vukuu muhtemel yükümlülük ve taahhütleri ve raporlama dönemi itibarıyla gelir ve gider tutarlarını belirleyen varsayımlar ve tahminler yapması gerekmektedir. Gerçekleşmiş sonuçlar tahminlerden farklı olabilmektedir. Tahminler düzenli olarak gözden geçirilmekte, gerekli düzeltmeler yapılmakta ve gerçekleştirildiği dönemde kar veya zarar ve diğer kapsamlı gelir tablosuna yansıtılmaktadır.

Finansal tablolara yansıtılan tutarlar üzerinde önemli derecede etkisi olabilecek yorumlar ve raporlama tarihinde var olan veya ileride gerçekleşebilecek tahminlerin esas kaynakları göz önünde bulundurularak yapılan önemli varsayımlar ve değerlendirmeler aşağıdaki gibidir :

a) Kıdem tazminatı yükümlülüğü, iskonto oranları, gelecekteki maaş artışları ve çalışanların ayrılma oranlarını içeren birtakım varsayımlara dayalı aktüeryal hesaplamalar ile belirlenmektedir. Bu planların uzun vadeli olması sebebiyle, söz konusu varsayımlar önemli belirsizlikler içerir. Çalışanlara sağlanan faydalara ilişkin karşılıklara ilişkin detaylar Not 17’de yer almaktadır.

Ege Profil Ticaret ve Sanayi Anonim Şirketi ve Bağlı Ortaklığı

31 Aralık 2013 ve 2012 Tarihlerinde Sona Eren Yıllara Ait Konsolide Finansal Tablolara İlişkin Açıklayıcı Dipnotlar
(Tüm tutarlar aksi belirtilmedikçe TL olarak gösterilmiştir.)

2. Finansal Tabloların Sunumuna İlişkin Esaslar (devamı)

(viii) Muhasebe Politikaları, Muhasebe Tahminlerinde Değişiklik ve Hatalar (devam):

b) Şüpheli alacak karşılıkları, Şirket yönetiminin raporlama tarihi itibarıyla varolan ancak cari ekonomik koşullar çerçevesinde tahsil edilememesi riski olan alacaklara ait gelecekteki zararları karşılayacağına inandığı tutarları yansıtmaktadır. Alacakların değer düşüklüğüne uğrayıp uğramadığı değerlendirilirken ilişkili kuruluş dışında kalan borçluların geçmiş performansları piyasadaki kredibiliteleri ve raporlama tarihinden finansal tabloların onaylanma tarihine kadar olan performansları ile yeniden görüşülen koşullar da dikkate alınmaktadır. İlgili raporlama tarihi itibarıyla şüpheli alacak karşılıkları Not 7’de yansıtılmıştır.

c) Şirket yönetimi özellikle makina ekipmanların faydalı ekonomik ömürlerinin belirlenmesinde teknik ekibinin tecrübeleri doğrultusunda önemli varsayımlarda bulunmuştur.

d) Stok değer düşüklüğü ile ilgili olarak stoklar fiziksel olarak ve ne kadar geçmişten geldiği incelenmekte, teknik personelin görüşleri doğrultusunda kullanılabilirliği belirlenmekte ve kullanılmayacak olduğu tahmin edilen kalemler için karşılık ayrılmaktadır. Stokların net gerçekleşebilir değerinin belirlenmesinde de liste satış fiyatları ve yıl içinde verilen ortalama iskonto oranlarına ilişkin veriler kullanılmakta ve katlanılacak satış giderlerine ilişkin tahminler yapılmaktadır. Bu çalışmalar sonucunda net gerçekleşebilir değeri maliyet değerinin altında olan stoklar için karşılık Not 9’de ayrılmaktadır.

e) Şirket varlıklarına ilişkin değer düşüklüğü analizini indirgenmiş nakit akımlarını kullanarak ve arsalar ve binalar için bağımsız değerlendirme çalışmaları kullanarak yapmaktadır. Bu analizlerde Şirket’in gelecekteki faaliyetlerine ve kullanılan iskonto oranlarına ilişkin muhtelif varsayımlar bulunmaktadır. Yapılan değerlendirmeler sonucunda Şirket yönetimi finansal olmayan varlıklarında herhangi bir değer düşüklüğü olmadığı sonucuna varmıştır.

f) Ertelenmiş vergi varlıkları gelecekte vergiye tabi kar elde etmek suretiyle geçici farklardan ve birikmiş zararlarından faydalanmanın kuvvetle muhtemel olması durumunda kaydedilmektedir. Kaydedilecek olan ertelenmiş vergi varlıklarının tutarı belirlenirken gelecekte oluşabilecek olan vergilendirilebilir karlara ilişkin önemli tahminler ve değerlendirmeler yapmak gerekmektedir (Not 26).

g) Dava karşılıkları ayrılırken, ilgili davaların kaybedilme olasılığı ve kaybedildiği takdirde katlanılacak olan sonuçlar Şirket hukuk müşavirlerinin görüşleri doğrultusunda değerlendirilmekte ve Şirket Yönetimi elindeki verileri kullanarak en iyi tahminlerini yapıp gerekli gördüğü karşılığa ilişkin açıklamalar Not 15’de yer almaktadır.

h) Şirket, 2007 yılına ilişkin yapılan vergi incelemesine istinaden olası bir yükümlülük için Şirket vergi müşavirlerinin görüşleri doğrultusunda en iyi tahminlerini yapıp gerekli gördüğü karşılığa ilişkin açıklamaları Not 15’de yer vermiştir.

Bölüm 6

Ege Profil Ticaret ve Sanayi Anonim Şirketi ve Bağlı Ortaklığı

31 Aralık 2013 ve 2012 Tarihlerinde Sona Eren Yıllara Ait Konsolide Finansal Tablolara İlişkin Açıklayıcı Dipnotlar
(Tüm tutarlar aksi belirtilmedikçe TL olarak gösterilmiştir.)

2. Finansal Tabloların Sunumuna İlişkin Esaslar (devamı)

(ix) Yeni ve düzeltilmiş standartlar ve yorumlar:

31 Aralık 2013 tarihi itibarıyla sona eren yıla ait konsolide finansal tabloların hazırlanmasında esas alınan muhasebe politikaları aşağıda özetlenen 1 Ocak 2013 tarihi itibarıyla geçerli yeni ve değiştirilmiş TFRS standartları ve TFRYK yorumları önceki yılda kullanılanlar ile tutarlı olarak uygulanmıştır. Bu standartların ve yorumların Ana Ortaklığın mali durumu ve performansı üzerindeki etkileri ilgili paragraflarda açıklanmıştır.

1 Ocak 2013 tarihinden itibaren geçerli olan yeni standart, değişiklik ve yorumlar aşağıdaki gibidir:

TFRS 7 Finansal Araçlar: Açıklamalar – Finansal Varlık ve Borçların Netleştirilmesi (Değişiklik)

Değişiklik işletmenin finansal araçlarını netleştirmeye ilişkin hakları ve ilgili düzenlemeler (örnek teminat sözleşmeleri) konusunda bazı bilgileri açıklamasını gerektirmektedir. Getirilen açıklamalar finansal tablo kullanıcılarına;

- Netleştirilen işlemlerin şirketin finansal durumuna etkilerinin ve muhtemel etkilerinin değerlendirilmesi için ve
- TFRS'ye göre ve diğer genel kabul görmüş muhasebe ilkelerine göre hazırlanmış finansal tabloların karşılaştırılması ve analiz edilmesi için faydalı bilgiler sunmaktadır.

Yeni açıklamalar TMS 32 uyarınca bilançoda netleştirilen tüm finansal araçlar için verilmelidir. Söz konusu açıklamalar TMS 32 uyarınca bilançoda netleştirilememiş olsa dahi uygulanabilir ana netleştirme düzenlemesine veya benzer bir anlaşmaya tabi olan finansal araçlar için de geçerlidir. Değişiklik sadece açıklama esaslarını etkilemektedir ve Şirket finansal tabloları üzerinde bir etkisi olmamıştır.

TMS 1 Finansal Tabloların Sunumu (Değişiklik) - Diğer Kapsamlı Gelir Tablosu Unsurlarının Sunumu

Yapılan değişiklikler diğer kapsamlı gelir tablosunda gösterilen kalemlerin sadece gruplamasını değiştirmektedir. Bundan sonra diğer kapsamlı gelir tablosunda ileriki bir tarihte gelir tablosuna sınıflanabilecek (veya geri döndürülebilecek) kalemlerin hiçbir zaman gelir tablosuna sınıflanamayacak kalemlerden ayrı gösterilmesi gerekmektedir. Değişiklik sadece sunum esaslarını etkilemiştir ve Şirket finansal durumu veya performansı üzerinde bir etkisi olmamıştır.

Ege Profil Ticaret ve Sanayi Anonim Şirketi ve Bağlı Ortaklığı

31 Aralık 2013 ve 2012 Tarihlerinde Sona Eren Yıllara Ait Konsolide Finansal Tablolara İlişkin Açıklayıcı Dipnotlar
(Tüm tutarlar aksi belirtilmedikçe TL olarak gösterilmiştir.)

2. Finansal Tabloların Sunumuna İlişkin Esaslar (devamı)

(ix) Yeni ve düzeltilmiş standartlar ve yorumlar (devam):

1 Ocak 2013 tarihinden itibaren geçerli olan yeni standart, değişiklik ve yorumlar aşağıdaki gibidir (devam):

TMS 19 Çalışanlara Sağlanan Faydalar (Değişiklik)

Standartta yapılan değişiklik kapsamında birçok konuya açıklık getirilmiş veya uygulamada değişiklik yapılmıştır. Yapılan birçok değişiklikten en önemlileri tazminat yükümlülüğü aralığı mekanizması uygulamasının kaldırılması, tanımlanmış fayda planlarında aktüeryal kar/zararının diğer kapsamlı gelir altında yansıtılması ve kısa ve uzun vadeli personel sosyal hakları ayırımının artık personelin hak etmesi prensibine göre değil de yükümlülüğün tahmini ödeme tarihine göre belirlenmesidir. Şirket aktüeryal kazanç/kayıplarını bu değişiklik öncesi gelir tablosunda muhasebeleştirilmekteydi. Aktüeryal kazanç/kaybın diğer kapsamlı gelir altında muhasebeleştirilmesi sonucu oluşan değişikliğin Şirket finansal durumu ve performansı üzerindeki etkisi geçmişe dönük olarak Not 17'de açıklanmıştır.

TMS 27 Bireysel Finansal Tablolar (Değişiklik)

TFRS 10'nun ve TFRS 12'nin yayınlanmasının sonucu olarak, KGK TMS 27'de de değişiklikler yapmıştır. Yapılan değişiklikler sonucunda, artık TMS 27 sadece bağlı ortaklık, müştereken kontrol edilen işletmeler ve iştiraklerin bireysel finansal tablolarda muhasebeleştirilmesi konularını içermektedir.

TMS 28 İştiraklerdeki ve İş Ortaklıklarındaki Yatırımlar (Değişiklik)

TFRS 11'in ve TFRS 12'nin yayınlanmasının sonucu olarak, KGK TMS 28'de de değişiklikler yapmış ve standardın ismini TMS 28 İştiraklerdeki ve İş Ortaklıklarındaki Yatırımlar olarak değiştirmiştir. Yapılan değişiklikler ile iştiraklerin yanı sıra, iş ortaklıklarında da özkaynak yöntemi ile muhasebeleştirme getirilmiştir. Söz konusu standardın Şirket finansal durumu veya performansı üzerinde hiçbir etkisi olmamıştır.

TFRS 10 Konsolide Finansal Tablolar

TFRS 10 - TMS 27 Konsolide ve Bireysel Finansal Tablolar Standardının konsolidasyona ilişkin kısmının yerini almıştır. Hangi şirketlerin konsolide edileceğini belirlemede kullanılacak yeni bir "kontrol" tanımı yapılmıştır. Mali tablo hazırlayıcılarına karar vermeleri için daha fazla alan bırakan, ilke bazlı bir standarttır. Şirket söz konusu standarda göre konsolide finansal tablolarını hazırlamıştır.

TFRS 11 Müşterek Düzenlemeler

Standart müşterek yönetilen iş ortaklıklarının ve müşterek faaliyetlerin nasıl muhasebeleştirileceğini düzenlemektedir. Yeni standart kapsamında, artık iş ortaklıklarının oransal konsolidasyona tabi tutulmasına izin verilmemektedir. Söz konusu standardın Şirket finansal durumu veya performansı üzerinde hiçbir etkisi olmamıştır.

Bölüm 6

Ege Profil Ticaret ve Sanayi Anonim Şirketi ve Bağlı Ortaklığı

31 Aralık 2013 ve 2012 Tarihlerinde Sona Eren Yıllara Ait Konsolide Finansal Tablolara İlişkin Açıklayıcı Dipnotlar
(Tüm tutarlar aksi belirtilmedikçe TL olarak gösterilmiştir.)

2. Finansal Tabloların Sunumuna İlişkin Esaslar (devamı)

(ix) Yeni ve düzeltilmiş standartlar ve yorumlar (devam):

1 Ocak 2013 tarihinden itibaren geçerli olan yeni standart, değişiklik ve yorumlar aşağıdaki gibidir (devam):

TFRS 12 Diğer İşletmelerdeki Yatırımların Açıklamaları

TFRS 12 iştirakler, iş ortaklıkları, bağlı ortaklıklar ve yapısal işletmelere ilişkin verilmesi gereken tüm dipnot açıklama gerekliliklerini içermektedir. Şirket söz konusu standarda uygun olarak açıklamaları yapmıştır.

TFRS 13 Gerçeğe Uygun Değerin Ölçümü

Yeni standart gerçeğe uygun değer TFRS kapsamında nasıl ölçüleceğini açıklamakla beraber, gerçeğe uygun değer ne zaman kullanılabilir ve/veya kullanılması gerektiği konusunda bir değişiklik getirmemektedir. Tüm gerçeğe uygun değer ölçümleri için rehber niteliğindedir. Yeni standart ayrıca, gerçeğe uygun değer ölçümleri ile ilgili ek açıklama yükümlülükleri getirmektedir. Yeni açıklamaların sadece TFRS 13'ün uygulamaya başlandığı dönemden itibaren verilmesi gerekmektedir. Standartın Şirket'in konsolide finansal tabloları üzerinde bir etkisi olmamıştır.

TFRYK 20 Yerüstü Maden İşletmelerinde Üretim Aşamasındaki Hafriyat (Dekapaj) Maliyetleri

Yorum, üretim aşamasındaki hafriyatların ne zaman ve hangi koşullarda varlık olarak muhasebeleşeceği, muhasebeleşen varlığın ilk kayda alma ve sonraki dönemlerde nasıl ölçüleceğine açıklık getirmektedir. Söz konusu yorum Şirket için geçerli değildir ve Şirket'in finansal durumu veya performansı üzerinde hiçbir etkisi olmamıştır.

Uygulama Rehberi (TFRS 10, TFRS 11 ve TFRS 12 değişiklik)

Değişiklikler geriye dönük düzeltme yapma gerekliliğini ortadan kaldırmak amacıyla sadece uygulama rehberinde yapılmıştır. İlk uygulama tarihi "TFRS 10'un ilk defa uygulandığı yıllık hesap döneminin başlangıcı" olarak tanımlanmıştır. Kontrolün olup olmadığı değerlendirilmesi karşılaştırmalı sunulan dönemin başı yerine ilk uygulama tarihinde yapılacaktır. Eğer TFRS 10'a göre kontrol değerlendirmesi TMS 27/TMSYK 12'ye göre yapılandırdan farklı ise geriye dönük düzeltme etkileri saptanmalıdır. Ancak, kontrol değerlendirmesi aynı ise geriye dönük düzeltme gerekmez. Eğer birden fazla karşılaştırmalı dönem sunuluyorsa, sadece bir dönemin geriye dönük düzeltilmesine izin verilmiştir. Aynı sebeplerle TFRS 11 ve TFRS 12 uygulama rehberlerinde de değişiklik yapılmış ve geçiş hükümleri kolaylaştırılmıştır. Değişikliğin Şirket'in finansal durumu ve performansı üzerinde bir etkisi olmamıştır.

Ege Profil Ticaret ve Sanayi Anonim Şirketi ve Bağlı Ortaklığı

31 Aralık 2013 ve 2012 Tarihlerinde Sona Eren Yıllara Ait Konsolide Finansal Tablolara İlişkin Açıklayıcı Dipnotlar
(Tüm tutarlar aksi belirtilmedikçe TL olarak gösterilmiştir.)

2. Finansal Tabloların Sunumuna İlişkin Esaslar (devamı)

(ix) Yeni ve düzeltilmiş standartlar ve yorumlar (devam):

1 Ocak 2013 tarihinden itibaren geçerli olan yeni standart, değişiklik ve yorumlar aşağıdaki gibidir (devam):

TFRS'deki iyileştirmeler

1 Ocak 2013 ve sonrasında başlayan yıllık hesap dönemleri için geçerli olan ve aşağıda açıklanan 2009-2011 dönemi yıllık TFRS iyileştirmelerinin Şirket'in finansal durumu veya performansı üzerinde bir etkisi olmamıştır.

TMS 1 Finansal Tabloların Sunuluşu:

İhtiyari karşılaştırmalı ek bilgi ile asgari sunumu mecburi olan karşılaştırmalı bilgiler arasındaki farka açıklık getirilmiştir.

TMS 16 Maddi Duran Varlıklar:

Maddi duran varlık tanımına uyan yedek parça ve bakım ekipmanlarının stok olmadığı konusuna açıklık getirilmiştir.

TMS 32 Finansal Araçlar: Sunum:

Hisse senedi sahiplerine yapılan dağıtımların vergi etkisinin TMS 12 kapsamında muhasebeleştirilmesi gerektiğine açıklık getirilmiştir. Değişiklik, TMS 32'de bulun mevcut yükümlülükleri ortadan kaldırıp şirketlerin hisse senedi sahiplerine yaptığı dağıtımlardan doğan her türlü gelir vergisinin UMS 12 hükümleri çerçevesinde muhasebeleştirilmesini gerektirmektedir.

TMS 34 Ara Dönem Finansal Raporlama:

TMS 34'de her bir faaliyet bölümüne ilişkin toplam bölüm varlıkları ve borçları ile ilgili istenen açıklamalara açıklık getirilmiştir. Faaliyet bölümlerinin toplam varlıkları ve borçları sadece bu bilgiler işletmenin faaliyetlerine ilişkin karar almaya yetkili merciine düzenli olarak raporlanıyorsa ve açıklanan toplam tutarlarda bir önceki yıllık mali tablolara göre önemli değişiklik olduysa açıklanmalıdır.

Bölüm 6

Ege Profil Ticaret ve Sanayi Anonim Şirketi ve Bağlı Ortaklığı

31 Aralık 2013 ve 2012 Tarihlerinde Sona Eren Yıllara Ait Konsolide Finansal Tablolara İlişkin Açıklayıcı Dipnotlar
(Tüm tutarlar aksi belirtilmedikçe TL olarak gösterilmiştir.)

2. Finansal Tabloların Sunumuna İlişkin Esaslar (devamı)

(ix) Yeni ve düzeltilmiş standartlar ve yorumlar (devam):

1 Ocak 2013 tarihinden itibaren geçerli olan yeni standart, değişiklik ve yorumlar aşağıdaki gibidir (devam):

Yayınlanan ama yürürlüğe girmemiş ve erken uygulamaya konulmayan standartlar

Finansal tabloların onaylanma tarihi itibarıyla yayımlanmış fakat cari raporlama dönemi için henüz yürürlüğe girmemiş ve Şirket tarafından erken uygulanmaya başlanmamış yeni standartlar, yorumlar ve değişiklikler aşağıdaki gibidir. Şirket aksi belirtilmedikçe yeni standart ve yorumların yürürlüğe girmesinden sonra finansal tablolarını ve dipnotlarını etkileyecek gerekli değişiklikleri yapacaktır.

TMS 32 Finansal Araçlar: Sunum - Finansal Varlık ve Borçların Netleştirilmesi (Değişiklik)

Değişiklik “muhasabeleştirilen tutarları netleştirme konusunda mevcut yasal bir hakkının bulunması” ifadesinin anlamına açıklık getirmekte ve TMS 32 netleştirme prensibinin eş zamanlı olarak gerçekleşmeyen ve brüt ödeme yapılan hesaplaşma (takas büroları gibi) sistemlerindeki uygulama alanına açıklık getirmektedir. Değişiklikler 1 Ocak 2014 ve sonrasında başlayan yıllık hesap dönemleri için geriye dönük olarak uygulanacaktır. Söz konusu standardın Şirket’in finansal durumu veya performansı üzerinde önemli bir etkisi olması beklenmemektedir.

TFRS 9 Finansal Araçlar - Sınıflandırma ve Açıklama

Aralık 2011 de yapılan değişiklikle yeni standart, 1 Ocak 2015 tarihi ve sonrasında başlayan yıllık hesap dönemleri için geçerli olacaktır. TFRS 9 Finansal Araçlar standardının ilk safhası finansal varlıkların ve yükümlülüklerin ölçülmesi ve sınıflandırılmasına ilişkin yeni hükümler getirmektedir. TFRS 9’a yapılan değişiklikler esas olarak finansal varlıkların sınıflama ve ölçümünü ve gerçeğe uygun değer farkı kar veya zarara yansıtılarak ölçülen olarak sınıflandırılan finansal yükümlülüklerin ölçümünü etkileyecektir ve bu tür finansal yükümlülüklerin gerçeğe uygun değer değişikliklerinin kredi riskine ilişkin olan kısmının diğer kapsamlı gelir tablosunda sunumunu gerektirmektedir. Standardın erken uygulanmasına izin verilmektedir. Şirket, standardın finansal durumu ve performansı üzerine etkilerini değerlendirmektedir.

TFRYK Yorum 21 Zorunlu Vergiler

Bu yorum, zorunlu vergiye ilişkin yükümlülüğün işletme tarafından, ödemeyi ortaya çıkaran eylemin ilgili yasalar çerçevesinde gerçekleştiği anda kaydedilmesi gerektiğine açıklık getirmektedir. Aynı zamanda bu yorum, zorunlu verginin sadece ilgili yasalar çerçevesinde ödemeyi ortaya çıkaran eylemin bir dönem içerisinde kademeli olarak gerçekleşmesi halinde kademeli olarak tahakkuk edebileceğine açıklık getirmektedir. Asgari bir eşiğin aşılması halinde ortaya çıkan bir zorunlu verginin, asgari eşik aşılmadan yükümlülük olarak kayıtlara alınamayacaktır. Bu yorum 1 Ocak 2014 ve sonrasında başlayan yıllık hesap dönemleri için geçerli olup erken uygulamaya izin verilmektedir. Bu yorumun geçmişe dönük olarak uygulanması zorunludur. Söz konusu yorum Şirket için geçerli değildir ve Şirket’in finansal durumu veya performansı üzerinde hiçbir etkisinin olması beklenmemektedir.

Ege Profil Ticaret ve Sanayi Anonim Şirketi ve Bağlı Ortaklığı

31 Aralık 2013 ve 2012 Tarihlerinde Sona Eren Yıllara Ait Konsolide Finansal Tablolara İlişkin Açıklayıcı Dipnotlar
(Tüm tutarlar aksi belirtilmedikçe TL olarak gösterilmiştir.)

2. Finansal Tabloların Sunumuna İlişkin Esaslar (devamı)

(ix) Yeni ve düzeltilmiş standartlar ve yorumlar (devam):

1 Ocak 2013 tarihinden itibaren geçerli olan yeni standart, değişiklik ve yorumlar aşağıdaki gibidir (devam):

Uluslararası Muhasebe Standartları Kurumu (UMSK) tarafından yayınlanmış fakat KGK tarafından yayınlanmamış yeni ve düzeltilmiş standartlar ve yorumlar

Aşağıda listelenen yeni standartlar, yorumlar ve mevcut UFRS standartlarındaki değişiklikler UMSK tarafından yayınlanmış fakat cari raporlama dönemi için henüz yürürlüğe girmemiştir. Fakat bu yeni standartlar, yorumlar ve değişiklikler henüz KGK tarafından TFRS’ye uyarlanmamıştır/yayınlanmamıştır ve bu sebeple TFRS’nin bir parçasını oluşturmazlar. Şirket finansal tablolarında ve dipnotlarda gerekli değişiklikleri bu standart ve yorumlar TFRS’de yürürlüğe girdikten sonra yapacaktır.

UFRS 10 Konsolide Finansal Tablolar (Değişiklik)

UFRS 10 standardı yatırım şirketi tanımına uyan şirketlerin konsolidasyon hükümlerinden muaf tutulmasına ilişkin bir istisna getirmek için değiştirilmiştir. Konsolidasyon hükümlerine getirilen istisna ile yatırım şirketlerinin bağlı ortaklıklarını UFRS 9 Finansal Araçlar standardı hükümleri çerçevesinde gerçeğe uygun değerden muhasabeleştirmeleri gerekmektedir. Söz konusu değişikliğin Şirket’in finansal durumu ve performansı üzerinde hiçbir etkisi olmayacaktır.

UMS 36 Varlıklarda Değer Düşüklüğü - Finansal olmayan varlıklar için geri kazanılabilir değer açıklamaları (Değişiklik)

UMSK, UFRS 13 ‘Gerçeğe uygun değer ölçümleri’ne getirilen değişiklikten sonra UMS 36 Varlıklarda değer düşüklüğü standardındaki değer düşüklüğüne uğramış varlıkların geri kazanılabilir değerlerine ilişkin bazı açıklama hükümlerini değiştirmiştir. Değişiklik, değer düşüklüğüne uğramış varlıkların (ya da bir varlık grubunun) gerçeğe uygun değerinden elden çıkarma maliyetleri düşülmüş geri kazanılabilir tutarının ölçümü ile ilgili ek açıklama hükümleri getirmiştir. Bu değişiklik, 1 Ocak 2014 ve sonrasında başlayan yıllık hesap dönemleri için geriye dönük olarak uygulanacaktır. İşletme UFRS 13’ü uygulamışsa erken uygulamaya izin verilmektedir. Söz konusu standardın Şirket’in finansal durumu veya performansı üzerinde önemli bir etkisi olması beklenmemektedir.

UMS 39 Finansal Araçlar: Muhasebeleştirme ve Ölçme - Türev ürünlerin devri ve riskten korunma muhasebesinin devamlılığı (Değişiklik)

UMSK, Haziran 2013’de UMS 39 Finansal Araçlar: Muhasebeleştirme ve Ölçme standardına getirilen değişiklikleri yayınlamıştır. Bu değişiklik, finansal riskten korunma aracının kanunen ya da düzenlemeler sonucunda merkezi bir karşı tarafa devredilmesi durumunda riskten korunma muhasebesinin durdurulmasını zorunlu kılan hükme dar bir istisna getirmektedir. Bu değişiklik, 1 Ocak 2014 ve sonrasında başlayan yıllık hesap dönemleri için geriye dönük olarak uygulanacaktır. Söz konusu standardın Şirket’in finansal durumu veya performansı üzerinde bir etkisi olması beklenmemektedir.

Bölüm 6

Ege Profil Ticaret ve Sanayi Anonim Şirketi ve Bağlı Ortaklığı

31 Aralık 2013 ve 2012 Tarihlerinde Sona Eren Yıllara Ait Konsolide Finansal Tablolara İlişkin Açıklayıcı Dipnotlar
(Tüm tutarlar aksi belirtilmedikçe TL olarak gösterilmiştir.)

2. Finansal Tabloların Sunumuna İlişkin Esaslar (devamı)

(ix) Yeni ve düzeltilmiş standartlar ve yorumlar (devam):

1 Ocak 2013 tarihinden itibaren geçerli olan yeni standart, değişiklik ve yorumlar aşağıdaki gibidir (devam):

UFRS 9 Finansal Araçlar - Riskten Korunma Muhasebesi ve UFRS 9, UFRS 7 ve UMS 39'daki değişiklikler - UFRS 9 (2013)

UMSK Kasım 2013'de, yeni riskten korunma muhasebesi gerekliliklerini ve UMS 39 ve UFRS 7'deki ilgili değişiklikleri içeren UFRS 9'un yeni bir versiyonunu yayınlamıştır. İşletmeler tüm riskten korunma işlemleri için UMS 39'un riskten korunma muhasebesi gerekliliklerini uygulamaya devam etmek üzere muhasebe politikası seçimi yapabilirler. Bu Standart'ın zorunlu bir geçerlilik tarihi yoktur, fakat halen uygulanabilir durumdadır ve yeni bir zorunlu geçerlilik tarihi, UMSK projenin değer düşüklüğü fazını bitirdikten sonra belirlenecektir. Şirket, standardın finansal durumu ve performansı üzerine etkilerini değerlendirmektedir.

UFRS'ndeki iyileştirmeler

UMSK, Aralık 2013'de '2010–2012 dönemi' ve '2011–2013 Dönemi' olmak üzere iki dizi 'UFRS'nda Yıllık İyileştirmeler' yayınlamıştır. Standartların "Karar Gereçekleri"ni etkileyen değişiklikler haricinde değişiklikler 1 Temmuz 2014'den itibaren geçerlidir.

Yıllık iyileştirmeler - 2010–2012 Dönemi

UFRS 2 Hisse Bazlı Ödemeler:

Hakediş koşulları ile ilgili tanımlar değişmiş olup sorunları gidermek için performans koşulu ve hizmet koşulu tanımlanmıştır. Değişiklik ileriye dönük olarak uygulanacaktır.

UFRS 3 İşletme Birleşmeleri

Bir işletme birleşmesindeki özkaynak olarak sınıflanmayan koşullu bedel, UFRS 9 Finansal Araçlar kapsamında olsun ya da olmasın sonraki dönemlerde gerçeğe uygun değerinden ölçülerek kar veya zararda muhasebeleşir. Değişiklik işletme birleşmeleri için ileriye dönük olarak uygulanacaktır.

UFRS 8 Faaliyet Bölümleri

Değişiklikler şu şekildedir: i) Faaliyet bölümleri standardın ana ilkeleri ile tutarlı olarak birleştirilebilir/toplulaştırılabilir. ii) Faaliyet varlıklarının toplam varlıklar ile mutabakatı, bu mutabakat işletmenin faaliyetlere ilişkin karar almaya yetkili yöneticisine raporlanıyorsa açıklanmalıdır. Değişiklikler geriye dönük olarak uygulanacaktır.

UFRS 13 Gerçeğe Uygun Değer Ölçümü

Karar Gereçekleri'nde açıklandığı üzere, üzerlerinde faiz oranı belirtilmeyen kısa vadeli ticari alacak ve borçlar, iskonto etkisinin önemsiz olduğu durumlarda, fatura tutarından gösterilebilecektir. Değişiklikler derhal uygulanacaktır.

Ege Profil Ticaret ve Sanayi Anonim Şirketi ve Bağlı Ortaklığı

31 Aralık 2013 ve 2012 Tarihlerinde Sona Eren Yıllara Ait Konsolide Finansal Tablolara İlişkin Açıklayıcı Dipnotlar
(Tüm tutarlar aksi belirtilmedikçe TL olarak gösterilmiştir.)

2. Finansal Tabloların Sunumuna İlişkin Esaslar (devamı)

(ix) Yeni ve düzeltilmiş standartlar ve yorumlar (devam):

1 Ocak 2013 tarihinden itibaren geçerli olan yeni standart, değişiklik ve yorumlar aşağıdaki gibidir (devam):

UMS 16 Maddi Duran Varlıklar ve UMS 38 Maddi Olmayan Duran Varlıklar

UMS 16.35(a) ve UMS 38.80(a)'daki değişiklik yeniden değerlemenin aşağıdaki şekilde yapılabileceğini açıklığa kavuşturmuştur i) Varlığın brüt defter değeri piyasa değerine getirilecek şekilde düzeltilir veya ii) varlığın net defter değerinin piyasa değeri belirlenir, net defter değeri piyasa değerine gelecek şekilde brüt defter değeri oransal olarak düzeltilir. Değişiklik geriye dönük olarak uygulanacaktır.

UMS 24 İlişkili Taraf Açıklamaları

Değişiklik, kilit yönetici personeli hizmeti veren yönetici işletmenin ilişkili taraf açıklamalarına tabi ilişkili bir taraf olduğunu açıklığa kavuşturmuştur. Değişiklik geriye dönük olarak uygulanacaktır.

Yıllık İyileştirmeler - 2011- 2013 Dönemi

UFRS 3 İşletme Birleşmeleri

Değişiklik, i) sadece iş ortaklıklarının değil müşterek anlaşmaların UFRS 3'ün kapsamında olmadığı ii) bu kapsam istisnasının sadece müşterek anlaşmanın finansal tablolarındaki muhasebeleşmeye uygulanabilir olduğu açıklığa kavuşturulmuştur. Değişiklik ileriye dönük olarak uygulanacaktır.

UFRS 13 Gerçeğe Uygun Değer Ölçümü

UFRS 13'deki portföy istisnasının finansal varlık, finansal yükümlülük ve diğer sözleşmelere uygulanabilir olduğu açıklığa kavuşturmuştur. Değişiklik ileriye dönük olarak uygulanacaktır.

UMS 40 Yatırım Amaçlı Gayrimenkuller

Gayrimenkulün yatırım amaçlı gayrimenkul ve sahibi tarafından kullanılan gayrimenkul olarak sınıflanmasında UFRS 3 ve UMS 40'ın karşılıklı ilişkisini açıklığa kavuşturmuştur. Değişiklik ileriye dönük olarak uygulanacaktır. Söz konusu değişikliklerin Şirket'in finansal durumu veya performansı üzerinde önemli bir etkisi olması beklenmemektedir.

UFRS 14 - Regülasyona Tabi Ertelenen Hesaplara İlişkin Geçici Standart

UMSK bu standardı Ocak 2014'de yayınlamıştır. UFRS 14, UFRS'yi ilk kez uygulayan fiyatları regüle edilen işletmelerin, fiyat regülasyonu ile ilgili önceki mevzuata göre kayıtlarına aldıkları tutarları UFRS'ye göre hazırladıkları mali tablolarında taşımaya devam etmelerine izin vermektedir. Halen UFRS'ye göre finansal tablo hazırlayan şirketlerin bu standardı uygulaması yasaklanmıştır. Standart, 1 Ocak 2016 ve sonrasında başlayan yıllık hesap dönemleri için geriye dönük olarak uygulanacak olup erken uygulamaya izin verilmektedir. Standart, Şirket için geçerli değildir ve Şirket'in finansal durumu veya performansı üzerinde etkisi olmayacaktır.

Bölüm 6

Ege Profil Ticaret ve Sanayi Anonim Şirketi ve Bağlı Ortaklığı

31 Aralık 2013 ve 2012 Tarihlerinde Sona Eren Yıllara Ait Konsolide Finansal Tablolara İlişkin Açıklayıcı Dipnotlar
(Tüm tutarlar aksi belirtilmedikçe TL olarak gösterilmiştir.)

2. Finansal Tabloların Sunumuna İlişkin Esaslar (devamı)

(ix) Yeni ve düzeltilmiş standartlar ve yorumlar (devam):

1 Ocak 2013 tarihinden itibaren geçerli olan yeni standart, değişiklik ve yorumlar aşağıdaki gibidir (devam):

KGK tarafından yayınlanan ilke kararları

Yukarıda belirtilenlere ek olarak KGK Türkiye Muhasebe Standartlarının Uygulanmasına yönelik aşağıdaki ilke kararlarını yayımlamıştır. “Finansal tablo örnekleri ve kullanım rehberi” yayınlanma tarihi itibarıyla geçerlilik kazanmıştır ancak diğer kararlar 31 Aralık 2012 tarihinden sonra başlayan yıllık raporlama dönemlerinde geçerli olmak üzere uygulanmıştır.

2013-1 Finansal Tablo Örnekleri ve Kullanım Rehberi

KGK, 20 Mayıs 2013 tarihinde finansal tablolarının yeknesak olmasını sağlamak ve denetimini kolaylaştırmak amacıyla “Finansal tablo örnekleri ve kullanım rehberi” yayınlamıştır. Bu düzenlemede yer alan finansal tablo örnekleri, bankacılık, sigortacılık, bireysel emeklilik veya sermaye piyasası faaliyetlerinde bulunmak üzere kurulan finansal kuruluşlar dışında TMS’yi uygulamakla yükümlü olan şirketlerin hazırlayacakları finansal tablolara örnek teşkil etmesi amacıyla yayınlanmıştır.

2013-2 Ortak Kontrole Tabi İşletme Birleşmelerinin Muhasebeleştirilmesi

Karara göre i) ortak kontrole tabi işletme birleşmelerinin hakların birleşmesi (pooling of interest) yöntemi ile muhasebeleştirilmesi gerektiği, ii) dolayısıyla finansal tablolarda şerefiyeye yer verilmemesi gerektiği ve iii) hakların birleştirilmesi yöntemi uygulanırken, ortak kontrolün olduğu raporlama döneminin başı itibarıyla birleşme gerçekleşmiş gibi finansal tabloların düzeltilmesi ve ortak kontrolün olduğu raporlama döneminin başından itibaren karşılaştırmalı olarak sunulması gerektiği hükmüne bağlanmıştır. Söz konusu kararın Şirket’in finansal tablolarında bir etkisi olmamıştır.

2013-3 İntifa Senetlerinin Muhasebeleştirilmesi

İntifa senedinin hangi durumlarda finansal bir borç hangi durumlarda ise özkaynağa dayalı finansal araç olarak muhasebeleştirilmesi gerektiği konusuna açıklık getirilmiştir. Söz konusu kararın Şirket’in finansal tablolarında bir etkisi olmamıştır.

2013-4 Karşılıklı İştirak Yatırımlarının Muhasebeleştirilmesi

Bir işletmenin iştirak yatırımı olan bir işletmede kendisine ait hisselerin bulunması durumu karşılıklı iştirak ilişkisi olarak tanımlanmış ve karşılıklı iştiraklerin muhasebeleştirilmesi konusu, yatırımın türüne ve uygulanan farklı muhasebeleştirme esaslarına bağlı olarak değerlendirilmiştir. Söz konusu ilke karar ile konu aşağıdaki üç ana başlık altında değerlendirilmiş ve her birinin muhasebeleştirme esasları belirlenmiştir.

- Bağlı ortaklığın, ana ortaklığın özkaynağa dayalı finansal araçlarına sahip olması durumu,
- İştiraklerin veya iş ortaklığının yatırımcı işletmenin özkaynağa dayalı finansal araçlarına sahip olması durumu
- İşletmenin özkaynağa dayalı finansal araçlarına, TMS 39 ve TFRS 9 kapsamında muhasebeleştirdiği bir yatırımının bulunduğu işletme tarafından sahip olunması durumu.

Söz konusu kararların Şirket’in finansal tablolarında bir etkisi olmamıştır.

Ege Profil Ticaret ve Sanayi Anonim Şirketi ve Bağlı Ortaklığı

31 Aralık 2013 ve 2012 Tarihlerinde Sona Eren Yıllara Ait Konsolide Finansal Tablolara İlişkin Açıklayıcı Dipnotlar
(Tüm tutarlar aksi belirtilmedikçe TL olarak gösterilmiştir.)

2. Finansal Tabloların Sunumuna İlişkin Esaslar (devamı)

(x) Önemli muhasebe politikalarının özeti ve değerlendirme yöntemleri:

Finansal araçlar:

Finansal araçlar aşağıdaki finansal varlık ve borçlardan oluşmaktadır:

i. Nakit ve nakit benzerleri

Nakit ve nakit benzerleri, kasadaki nakit varlığı, ilgili sene sonu itibarıyla vadesi gelmiş çekleri, bankalardaki nakit para ve orijinal vadesi 3 aydan kısa vadeli mevduatları içermektedir. Nakit ve nakit eşdeğerleri elde etme maliyetleri ve tahakkuk etmiş faizlerinin toplamı ile gösterilmiştir.

Kasadaki paralar Türk Lirası ve dövizli bakiyelerden oluşmaktadır. Türk Lirası bakiyeler kayıtlı değerleriyle, dövizli bakiyeler ise raporlama dönemi sonundaki T.C. Merkez Bankası döviz kuru kullanılmak suretiyle Türk Lirası’na çevrilmiş değerleriyle kayıtlarda gösterilmektedir.

Banka mevduatları, vadeli ve vadesiz mevduatlardan ve bu mevduatların faizlerinden oluşmaktadır. Türk Lirası mevduatları maliyet değerleriyle, döviz tevdiat hesapları ise raporlama tarihindeki T.C. Merkez Bankası döviz kuru kullanılmak suretiyle Türk Lirası’na çevrilmiş değerleriyle kayıtlarda gösterilmektedir.

Alınan çeklerin vadesi raporlama dönemini aşanlar ticari alacaklar içinde gösterilmiş olup raporlama döneminde reeskonta tabi tutulmuştur.

Gerçeğe uygun değer

Yabancı para cinsinden nakit ve nakit benzerlerinin, raporlama tarihindeki geçerli kurlardan Türk Lirası’na çevrilmiş olması sebebiyle, bu varlıkların gerçeğe uygun değerlerinin kayıtlı değerlerine eşdeğer olduğu kabul edilmektedir.

Banka mevduatları, kasanın kayıtlı değerlerinin ve alınan çeklerin, bu varlıkların kısa vadelerde elden çıkarılmaları ve değer düşüklüğü riski olmaması nedeniyle, gerçeğe uygun değerleriyle aynı olduğu varsayılmaktadır.

ii. Ticari alacaklar

Ticari alacaklar içine sınıflandırılan senetler ve vadeli çekler fatura edilmiş tutardan şüpheli ticari alacak karşılığı düşüldükten sonra, taşınan değerleri ile yansıtılmakta ve efektif faiz oranları kullanılarak indirgenmiş net değerleri ile taşınmaktadır. Vadesi gelmiş alacakların tahsil edilemeyeceğine dair somut bir gösterge varsa şüpheli alacak karşılığı ayrılır. Tahsili tamamen mümkün olmayan alacaklar tespit edildikleri durumlarda kayıtlardan tamamen silinirler. Karşılık, Şirket yönetimi tarafından tahmin edilen ve ekonomik koşullardan ya da hesabın doğası gereği taşıdığı riskten kaynaklanabilecek olası zararları karşıladığı düşünülen tutardır.

Bölüm 6

Ege Profil Ticaret ve Sanayi Anonim Şirketi ve Bağlı Ortaklığı

31 Aralık 2013 ve 2012 Tarihlerinde Sona Eren Yıllara Ait Konsolide Finansal Tablolara İlişkin Açıklayıcı Dipnotlar
(Tüm tutarlar aksi belirtilmedikçe TL olarak gösterilmiştir.)

2. Finansal Tabloların Sunumuna İlişkin Esaslar (devamı)

(x) Önemli muhasebe politikalarının özeti ve değerlendirme yöntemleri (devam):

Finansal araçlar (devam):

Gerçeğe uygun değer

Ticari alacakların iskonto edilmiş ve şüpheli alacak karşılığı ayrılmış değerlerinin, varlıkların gerçeğe uygun değerine eşdeğer olduğu varsayılmaktadır.

iii. İlişkili taraflar

(a) Bir kişi veya bu kişinin yakın ailesinin bir üyesi, aşağıdaki durumlarda raporlayan işletmeyle ilişkili sayılır:

Söz konusu kişinin,

- (i) Raporlayan işletme üzerinde kontrol veya müşterek kontrol gücüne sahip olması durumunda,
- (ii) Raporlayan işletme üzerinde önemli etkiye sahip olması durumunda,
- (iii) Raporlayan işletmenin veya raporlayan işletmenin bir ana ortaklığının kilit yönetici personelinin bir üyesi olması durumunda.

(b) Aşağıdaki koşullardan herhangi birinin mevcut olması halinde işletme raporlayan işletme ile ilişkili sayılır:

- (i) İşletme ve raporlayan işletmenin aynı grubun üyesi olması halinde.
- (ii) İşletmenin, diğer işletmenin (veya diğer işletmenin de üyesi olduğu bir grubun üyesinin) iştiraki ya da iş ortaklığı olması halinde.
- (iii) Her iki işletmenin de aynı bir üçüncü tarafın iş ortaklığı olması halinde.
- (iv) İşletmelerden birinin üçüncü bir işletmenin iş ortaklığı olması ve diğer işletmenin söz konusu üçüncü işletmenin iştiraki olması halinde.
- (v) İşletmenin, raporlayan işletmenin ya da raporlayan işletmeyle ilişkili olan bir işletmenin çalışanlarına ilişkin olarak işten ayrılma sonrasında sağlanan fayda plânlarının olması halinde. Raporlayan işletmenin kendisinin böyle bir plânının olması halinde, sponsor olan işverenler de raporlayan işletme ile ilişkilidir.
- (vi) İşletmenin (a) maddesinde tanımlanan bir kişi tarafından kontrol veya müştereken kontrol edilmesi halinde.
- (vii) (a) maddesinin (i) bendinde tanımlanan bir kişinin işletme üzerinde önemli etkisinin bulunması veya söz konusu işletmenin (ya da bu işletmenin ana ortaklığının) kilit yönetici personelinin bir üyesi olması halinde.

Ege Profil Ticaret ve Sanayi Anonim Şirketi ve Bağlı Ortaklığı

31 Aralık 2013 ve 2012 Tarihlerinde Sona Eren Yıllara Ait Konsolide Finansal Tablolara İlişkin Açıklayıcı Dipnotlar
(Tüm tutarlar aksi belirtilmedikçe TL olarak gösterilmiştir.)

2. Finansal Tabloların Sunumuna İlişkin Esaslar (devamı)

(x) Önemli muhasebe politikalarının özeti ve değerlendirme yöntemleri (devam):

Finansal araçlar (devam):

iii. İlişkili taraflar (devam)

İlişkili taraf işlemleri, bir bedel karşılığı olup olmadığına bakılmaksızın, kaynakların, hizmetlerin ve yükümlülüklerin ilişkili taraflar arasında transfer edildiği işlemlerdir. Finansal tablolarda, Şirket'in hissedarları, onların sahibi olduğu şirketler, bunların yöneticileri ve ilişkili oldukları bilinen diğer gruplar, ilişkili taraflar olarak tanımlanmışlardır.

Gerçeğe uygun değer

İlişkili taraflardan alacaklar ve ilişkili taraflara borçların kayıtlı değerlerinin, varlıkların ve borçların gerçeğe uygun değerine eşdeğer olduğu varsayılmaktadır.

iv. Kısa ve uzun vadeli banka kredileri ve ticari borçlar

Kısa ve uzun vadeli banka kredileri, anapara ve raporlama dönemi sonu itibarıyla tahakkuk eden faiz giderlerinin toplanması sonucu oluşan maliyet değerleri etkin faiz oranı yöntemi ile iskonto edilmiş tutarları ile kayıtlarda gösterilmektedir.

Ticari borçlar ve ticari borçların içerisinde yansıtılan ileri tarihli verilen çekler mal ve hizmet alımı ile ilgili ileride doğacak faturalanmış veya faturalanmamış tutarların rayiç değerlerini temsil eden iskonto edilmiş maliyet bedeliyle kayıtlarda yer almaktadır.

Gerçeğe uygun değer

Kısa ve uzun vadeli banka kredilerinin gerçeğe uygun değerinin; bahse konu finansal borçların maliyetine, etkin faiz oranı üzerinden hesaplanıp raporlama dönemi sonu itibarıyla tahakkuk etmiş faiz borçlarının eklenmesi suretiyle oluşturulan kayıtlı değerlerine eşdeğer olduğu varsayılmaktadır. Benzer şekilde, ticari borçların iskonto edilmiş maliyet değerleri gerçeğe uygun değerleri olarak kabul edilmiştir.

Bölüm 6

Ege Profil Ticaret ve Sanayi Anonim Şirketi ve Bağlı Ortaklığı

31 Aralık 2013 ve 2012 Tarihlerinde Sona Eren Yıllara Ait Konsolide Finansal Tablolara İlişkin Açıklayıcı Dipnotlar
(Tüm tutarlar aksi belirtilmedikçe TL olarak gösterilmiştir.)

2. Finansal Tabloların Sunumuna İlişkin Esaslar (devamı)

(x) Önemli muhasebe politikalarının özeti ve değerlendirme yöntemleri (devam):

Finansal araçlar (devam):

Stoklar:

Stoklar, maliyet değeri veya net gerçekleşebilir değerden düşük olanı ile değerlendirilmiştir. Stokları buldukları duruma getirmek için yapılan harcamalar aşağıdaki gibi muhasebeleştirilmiştir:

İlk madde ve malzemeler ağırlıklı ortalama maliyet yöntemine göre belirlenmektedir. Mamul ve yarı mamullerin maliyetine direkt malzeme ve işçilik giderleri ile değişken ve sabit genel üretim giderleri belli oranlarda dahil edilmiş ve ağırlıklı ortalama maliyet yöntemine göre hesaplanmıştır. Net gerçekleşebilir değer, tahmini satış fiyatından satış esnasına kadar oluşacak ek maliyetler düşülerek tahmin edilen tutardır.

Maddi duran varlıklar:

Maddi duran varlıklar, maliyet bedellerinden birikmiş amortismanların, ve eğer varsa, değer düşüklüğünün indirilmesi suretiyle gösterilmiştir.

Maddi duran varlıkların 31 Aralık 2004 tarihi itibarıyla endekslenerek raporlama dönemindeki Türk Lirası'nın alım gücüne getirilmesinde aktive ilk giriş tarihleri dikkate alınmıştır. 1 Ocak 2005 tarihinden sonraki alımlar nominal değerleriyle gösterilmiştir. Maddi duran varlıklar için amortisman, enflasyon muhasebesine göre düzeltilmiş tutarları ve 1 Ocak 2005 tarihinden sonraki alımların nominal değerleri üzerinden varlıkların tahmini faydalı ömürleri esas alınmak suretiyle normal amortisman yöntemi kullanılarak ayrılmıştır.

Maddi duran varlıklar, rayiç değerlerinden yansıtılan arsalar, yer altı ve yer üstü düzenleri ile binalar haricinde, maliyet değerinden birikmiş amortisman düşüldükten ve eğer var ise, değer düşüklüğü karşılığı ayrıldıktan sonraki net değerleri ile gösterilmiştir. Rayiç değerlerinden yansıtılan arsalar, yer altı ve yer üstü düzenleri ile binalar rayiç değerlerinden birikmiş amortismanın düşülmesi suretiyle gösterilmektedir. Maliyet değeri ile rayiç değeri arasındaki fark öz sermayenin altında "Duran Varlıklar Değer Artış Fonu" hesabında ertelenmiş vergi etkisi ile beraber takip edilmektedir. Rayiç değer çalışması Sermaye Piyasası Kurulu tarafından lisanslı Denge Gayrimenkul Değerleme ve Danışmanlık A.Ş. tarafından 14 Haziran 2012 tarihinde yapılmıştır. Arsalar, yer altı ve yer üstü düzenleri ile binaların rayiç değerleri piyasa fiyatlarına göre tespit edilmiştir.

Ayrıca varlığın taşınan yeniden değerlendirilmiş değeri baz alınarak hesaplanan amortisman ile aktifin ilk günlük değeri baz alınarak hesaplanan amortisman arasındaki fark, ertelenmiş vergi etkisi ile beraber, maddi varlık kullanıldıkça yıllık olarak duran varlık değer artış fonundan dağıtılmamış karlar hesabına aktarılmaktadır.

Amortisman tabi tutulan varlıklar, maliyet tutarları üzerinden tahmini ekonomik ömürlerine dayanan oranlarla doğrusal amortisman yöntemine göre amortisman tabi tutulmaktadır.

Ege Profil Ticaret ve Sanayi Anonim Şirketi ve Bağlı Ortaklığı

31 Aralık 2013 ve 2012 Tarihlerinde Sona Eren Yıllara Ait Konsolide Finansal Tablolara İlişkin Açıklayıcı Dipnotlar
(Tüm tutarlar aksi belirtilmedikçe TL olarak gösterilmiştir.)

2. Finansal Tabloların Sunumuna İlişkin Esaslar (devamı)

(x) Önemli muhasebe politikalarının özeti ve değerlendirme yöntemleri (devam):

Maddi duran varlıklar (devam):

Daha önceki dönemlerde ve bilanço tarihi itibarıyla kullanılan amortisman süreleri aşağıdaki gibidir:

	31 Aralık 2013	31 Aralık 2012
	Süre (Yıl)	Süre (Yıl)
Yeraltı ve yerüstü düzenleri	2-40	2-40
Binalar	10-40	10-40
Demirbaşlar	3-10	3-10
Makine ve teçhizat	5-25	5-25
Taşıt araçları	4-8	4-8

Maddi duran varlığın maliyet değeri; alış fiyatı, ithalat vergileri ve iadesi mümkün olmayan vergiler, maddi varlığı kullanıma hazır hale getirmek için yapılan masraflardan oluşmaktadır. Maddi duran varlığın kullanımına başlandıktan sonra oluşan tamir ve bakım gibi masraflar, oluşturdukları dönemde gider kaydedilmektedir. Yapılan harcamalar ilgili maddi duran varlığa gelecekteki kullanımında ekonomik bir değer artışı sağlıyorsa bu harcamalar varlığın maliyetine eklenmekte ve kalan ekonomik ömrü boyunca amortisman tabi tutulmaktadır.

Maddi olmayan duran varlıklar:

Maddi olmayan duran varlıklar, maliyet bedellerinden birikmiş itfa paylarının ve, eğer varsa, değer düşüklüğünün indirilmesi suretiyle gösterilmiştir.

Maddi olmayan duran varlıkların 31 Aralık 2004 tarihi itibarıyla endekslenerek raporlama dönemindeki Türk Lirası'nın alım gücüne getirilmesinde aktive ilk giriş tarihleri dikkate alınmıştır. 1 Ocak 2005 tarihinden sonraki alımlar nominal değerleriyle gösterilmiştir. Maddi olmayan duran varlıklar, enflasyon muhasebesine göre düzeltilmiş tutarları ve 1 Ocak 2005 tarihinden sonraki alımların nominal değerleri üzerinden, faydalı ömürlerine göre itfa edilmişlerdir.

Maddi olmayan duran varlıklar başlıca, dışarıdan satın alınmış lisans, ticari marka, endüstriyel yazılım, bayi listesi, yazılım lisans hakkı ve diğer haklardan oluşan varlıklar olup UFRS 3 "İşletme Birleşmeleri" uyarınca satın alım sırasında tespit edilen rayiç bedel üzerinden aktifleştirilmektedir. İlgili işletme birleşmesi sonucu ortaya çıkan pozitif şerefiye, ticari marka ve dışarıdan satın alınmış lisans tutarı belirli bir ekonomik ömrü olmamasından dolayı itfa işlemine tabi tutulmamakta fakat her yıl taşınan değerinde bir değer düşüklüğü oluşup oluşmadığı incelenmektedir.

Diğer maddi olmayan duran varlıklar (yazılım lisans hakkı ve diğer haklar) normal amortisman metoduna göre ilgili kıymetin tahmini ekonomik ömrü olan 3-20 yıl üzerinden itfa edilmektedir. Söz konusu maddi olmayan duran varlıkların taşıdıkları değerler, şartlarda değişiklik olduğu takdirde herhangi bir değer düşüklüğü olup olmadığını tespit etmek için incelenmektedir.

Bölüm 6

Ege Profil Ticaret ve Sanayi Anonim Şirketi ve Bağlı Ortaklığı

31 Aralık 2013 ve 2012 Tarihlerinde Sona Eren Yıllara Ait Konsolide Finansal Tablolara İlişkin Açıklayıcı Dipnotlar
(Tüm tutarlar aksi belirtilmedikçe TL olarak gösterilmiştir.)

2. Finansal Tabloların Sunumuna İlişkin Esaslar (devamı)

(x) Önemli muhasebe politikalarının özeti ve değerlendirme yöntemleri (devam):

Satış amacıyla elde tutulan duran varlıklar:

Satış amacıyla elde tutulan duran varlıklar, ödeme güçlüğüne düşmüş borçluların Şirket'e olan yükümlülüklerine karşılık olarak alınmış gayrimenkulleri temsil etmektedir. Bu varlıklar tapularında belirlenen değeri göz önünde bulundurularak, Şirket'in kayıtlarındaki taşınan değer veya rayiç değerden düşük olmasıyla gösterilmektedir. Mahkeme emri veya müşterinin rızasıyla varlığın kullanım hakkı elde edildiğinde, ilgili şüpheli ticari alacak tutarı bilirkişi raporlarında belirlenen değerden netleştirilerek satış amacıyla elde tutulan duran varlıklar hesabına sınıflandırılır ve varlığın rayiç değeri ile ticari alacak tutarı arasındaki fark gelir tablosuna yansıtılır. Şirket, operasyonları için kullanmadığı müddetçe, bu varlıklara amortisman ayırmamaktadır. Bu varlıklar satıldığında, satış geliri ve varlığın taşınan değeri arasındaki fark kar veya zarar ve diğer kapsamlı gelir tablosuna yansıtılmaktadır.

Yabancı para cinsinden varlık ve borçlar:

Finansal durum tablosunda yer alan yabancı paraya bağlı varlıklar ve borçlar raporlama dönemi sonundaki T.C. Merkez Bankası döviz kuru kullanılarak Türk Lirası'na çevrilmektedir. Dönem içinde gerçekleşen yabancı paraya bağlı işlemler, işlem tarihindeki fiili kurlar kullanılarak Türk Lirası'na çevrilmektedir. Bu işlemlerden doğan kur farkı gelir ve giderleri kar veya zarar ve diğer kapsamlı gelir tablolarına dahil edilmektedir.

Dönem sonlarında kullanılan kurlar aşağıdaki gibidir:

Tarih	TL / ABD Doları	TL / Avro	TL / AUD
Alış kuru			
31 Aralık 2013	2,1343	2,9365	1,8886
31 Aralık 2012	1,7826	2,3517	1,8477

Varlıkların değer düşüklüğü:

Varlıkların kayıtlı değerlerinin, geri kazanılabilir değerlerinden fazla olduğu durumlarda, değer düşüklüğü karşılığı ayırmak suretiyle, varlığın kayıtlı değeri geri kazanılabilir tutarına indirilir ve karşılık kar veya zarar ve diğer kapsamlı gelir tablosuna gider olarak yansıtılır.

Diğer taraftan; nakit üreten varlıkların geri kazanılabilir tutarı, net satış fiyatları ile kullanım değerlerinden yüksek olanıdır. Bahse konu varlıkların kullanım değeri, bu varlıkların sürekli kullanımından ve satışlarından elde edilecek net nakit girişlerinin, uygun bir iskonto oranı ile iskonto edilmiş net bugünkü değerlerini ifade eder.

Geçmiş yıllarda ayrılan değer düşüklüğü karşılığı artık geçerli değilse ya da daha düşük değerde bir karşılık ayrılması gerekiyorsa ilgili tutar kadar geri çekilir ve bu tutar gelir tablosuna yansıtılır.

Ege Profil Ticaret ve Sanayi Anonim Şirketi ve Bağlı Ortaklığı

31 Aralık 2013 ve 2012 Tarihlerinde Sona Eren Yıllara Ait Konsolide Finansal Tablolara İlişkin Açıklayıcı Dipnotlar
(Tüm tutarlar aksi belirtilmedikçe TL olarak gösterilmiştir.)

2. Finansal Tabloların Sunumuna İlişkin Esaslar (devamı)

(x) Önemli muhasebe politikalarının özeti ve değerlendirme yöntemleri (devam):

Varlıkların değer düşüklüğü (devam):

Ancak, değer düşüklüğü karşılığının ters çevrilmesi sonucu varlığın taşınan değerinde meydana gelen artış, bu varlığa geçmiş yıllarda hiç değer düşüklüğü ayrılmamış olması halinde belirlenecek değerini aşmaması koşuluyla kayda alınmaktadır. Duran varlıkların yeniden değerlemesinden kaynaklanan taşınan bedelindeki değer düşüklüğü ilk olarak özkaynaktaki yeniden değerlendirme fonundan netlenerek borç olarak kaydedilir, daha sonra toplam değer düşüklüğünden kalan bir tutar varsa kar veya zarar ve diğer kapsamlı gelir tablosuna gider olarak kaydedilir.

Borçlanma maliyetleri:

Borçlanma maliyetleri gider olarak kaydedilmektedir. Özellikle varlıkla ilişkili borçlanma maliyetleri doğrudan ilgili bulunduğu özellikli varlığın maliyetine dahil edilir. Özellikle bir varlığın amaçlandığı şekilde kullanıma veya satışa hazır hale getirilmesi için gerekli faaliyetlerin tamamen bitirilmesi durumunda, borçlanma maliyetlerinin aktifleştirilmesine son verilir.

Ertelenmiş vergiler:

Ertelenmiş vergiler, yükümlülük metodu kullanılarak, varlıkların ve yükümlülüklerin indirilebilir vergi matrahı ile bunların finansal tablolardaki kayıtlı tutarları arasında oluşan geçici farklar üzerinden hesaplanmaktadır. Başlıca geçici farklar, gelir ve giderlerin TMS/TFRS ile vergi kanunlarına göre değişik finansal tablo dönemlerinde muhasebeleşmesinden kaynaklanmaktadır. Ertelenmiş vergi yükümlülüğü vergiye tabi tüm geçici farklar için hesaplanırken, indirilecek geçici farklardan oluşan ertelenmiş vergi alacakları, Şirket'in gelecek dönemlerde vergiye tabi kazançlarının olacağı varsayımıyla hesaplanmaktadır.

Aynı ülkenin vergi mevzuatına tabi olmak şartıyla ve cari vergi varlıklarının cari vergi yükümlülüklerinden mahsup edilmesi konusunda yasal olarak uygulanabilir bir hakkın bulunması durumunda ertelenmiş vergi varlıkları ve ertelenmiş vergi yükümlülükleri, karşılıklı olarak birbirinden mahsup edilir.

Vergiler:

Türk Vergi mevzuatına göre, kanuni veya iş merkezleri Türkiye'de bulunan kurumlar, kurumlar vergisine tabidir.

Kurum kazançları %20 oranında kurumlar vergisine tabidir. Kurumlar Vergisi'nden istisna kazançların olması durumunda bu karlar dağıtılmadıkça stopaj hesaplanmaz. İstisna kaynaklı olsun olmasın tam mükellef gerçek kişiler ile dar mükellef gerçek kişi ve kurumlara nakit olarak dağıtılan kar payları üzerinden ayrıca %15 oranında gelir vergisi stopajı hesaplanmaktadır. Cari yıl ve geçmiş yıl karlarının sermayeye ilavesi suretiyle yapılan kar dağıtımlarında da gelir vergisi

Bölüm 6

Ege Profil Ticaret ve Sanayi Anonim Şirketi ve Bağlı Ortaklığı

31 Aralık 2013 ve 2012 Tarihlerinde Sona Eren Yıllara Ait Konsolide Finansal Tablolara İlişkin Açıklayıcı Dipnotlar
(Tüm tutarlar aksi belirtilmedikçe TL olarak gösterilmiştir.)

2. Finansal Tabloların Sunumuna İlişkin Esaslar (devamı)

(x) Önemli muhasebe politikalarının özeti ve değerlendirme yöntemleri (devam):

Vergiler (devam):

stopajı hesaplanmamaktadır. Diğer yandan tam mükellef kurumlara yapılan kar dağıtımlarında da stopaj yapılmamaktadır.

Ayrıca, kurumlar vergisine mahsup edilmek üzere yıl içinde ara dönemlerde beyan edilen matrahlar üzerinden %20 oranında geçici vergi ödenmektedir.

Türk vergi sisteminde mali zararlar takip eden beş yıl içindeki mali karlar (matrah) ile mahsup edilebilmekte olup, önceki yıllar matrahlarından mahsup mümkün değildir.

Türkiye dışında kurulmuş şube ve bağlı ortaklık, faaliyetlerini sürdürdükleri ülkelerin yürürlükte bulunan vergi mevzuatı uygulamalarına tabidir.

31 Aralık 2013 ve 2012 tarihleri itibarıyla vergi karşılığı yürürlükteki vergi mevzuatı çerçevesinde ayrılmıştır.

Çalışanlara sağlanan faydalar:

İş Kanunu'na göre, Şirket, bir senesini doldurmuş olup, Kanun'un 25/II. maddesinde belirtilen haklı nedenler olmaksızın şirketle ilişkisi kesilen, askere çağrılan, evlenip bir yıl içinde işten ayrılan (kadınlar için), emekli olan veya vefat eden personeli için kıdem tazminatı ödemekle mükelleftir. Ödenecek tazminat, çalışılan her sene için bir aylık maaş tutarı olup, bu tutar 31 Aralık 2013 tarihi itibarıyla her hizmet yılı için 3.254,44 TL ile sınırlanmıştır (31 Aralık 2012 – 3.033,98 TL).

Ayrıca Şirket, yaptığı anlaşma gereği bazı taşeron çalışanlarının da kıdem tazminat karşılığını finansal tablolarına yansıtmıştır.

Finansal tablolarda kıdem tazminatı yükümlülüğü TMS 19 "Çalışanlara Sağlanan Faydalar" da belirtilen finansal tablolara alma ve değerlendirme esaslarına göre hesaplanmıştır. Kıdem tazminatı yükümlülüklerinin, özellikleri açısından, bu standartta tanımlanan 'Çalışma Dönemi Sonrasına İlişkin Belirli Fayda Planları'yla özdeş olması nedeniyle, bahse konu yükümlülükler, aşağıda açıklanan 'Öngörülen Birim Kredi Yöntemi' ve bazı varsayımlar kullanılarak hesaplanmış ve finansal tablolara alınmıştır.

- Çalışanların geçmiş yıllardaki personel hizmet süreleri dikkate alınarak, mevcut sosyal güvenlik yasalarına göre emeklilik haklarını kazanacakları tarihler belirlenir.

- Çalışanların emekli olmaları veya işten çıkarılmaları durumunda gelecekte ödenecek yükümlülüğün bugünkü değeri hesaplanırken, çalışanların mevcut maaşları veya devlet tarafından

Ege Profil Ticaret ve Sanayi Anonim Şirketi ve Bağlı Ortaklığı

31 Aralık 2013 ve 2012 Tarihlerinde Sona Eren Yıllara Ait Konsolide Finansal Tablolara İlişkin Açıklayıcı Dipnotlar
(Tüm tutarlar aksi belirtilmedikçe TL olarak gösterilmiştir.)

2. Finansal Tabloların Sunumuna İlişkin Esaslar (devamı)

(x) Önemli muhasebe politikalarının özeti ve değerlendirme yöntemleri (devam):

Çalışanlara sağlanan faydalar (devam):

saptanan kıdem tazminatı tavanından büyük ise, kıdem tazminatı tavanı esas alınarak 31 Aralık 2013 değerinin, enflasyon etkisinden arındırılması amacıyla sabit kalacağı varsayılmış ve daha sonra bu değer Devlet İç Borçlanma Senetlerinin ortalama faiz oranı olarak öngörülen %9,7 (31 Aralık 2012 - %8,9), öngörülen enflasyon oranı % 6 (31 Aralık 2012 - %5,1) esas alınmak suretiyle hesaplanan yıllık %3,49 (31 Aralık 2012 - %3,62) reel iskonto oranı ile indirgenerek kıdem tazminatı yükümlülüğünün raporlama tarihindeki net bugünkü değeri hesaplanmıştır.

Gelir ve giderler:

Gelir ve gider kalemlerinin belirlenmesinde tahakkuk esası uygulanmaktadır. Buna göre hasılat, gelir ve karlar aynı döneme ait maliyet, gider ve zararlarla karşılaştırılacak şekilde muhasebeleştirilmektedir.

Faiz gelirleri, etkin faiz oranı üzerinden hesaplanarak tahakkuk ettirilir. Faiz içeren bir menkul kıymetin ediniminden önce ödenmemiş faiz tahakkuku durumunda; sonradan tahsil edilen faiz, edinim öncesi ve edinim sonrası dönemlere ayrılır ve yalnızca edinim sonrasına ait kısım gelir olarak finansal tablolara yansıtılır.

Temettü gelirleri, tahsil edilme hakkı ortaya çıktığında finansal tablolara alınmaktadır.

Hâsılat:

Satış hasılatı, alınan veya alınacak bedelin gerçeğe uygun değeri ile ölçülmektedir.

Mal satışına ilişkin hasılat, malların sahipliğinden doğan risk ve getirilerin önemli ölçüde alıcıya devredilmiş olması, mallar üzerinde sahiplikten kaynaklanan yönetsel veya fiili kontrolün olmaması, hasılat tutarının güvenilir şekilde ölçülebilmesi, hasılatın doğacak ekonomik faydanın işletme tarafından elde edileceğinin muhtemel olması ve hasılatla ilişkin yüklenen veya yüklenilecek maliyetin güvenilir biçimde ölçülebiliyor olması durumunda gelir olarak kaydedilmektedir.

Türev finansal araçlar:

Şirket yabancı para piyasasında vadeli döviz alım satım anlaşmaları yapmaktadır. Şirket'in risk yönetim politikalarına göre riskten korunma amaçlı girilen söz konusu vadeli işlem anlaşmaları, TMS 39 (Finansal Araçlar : Kayda Alma ve Ölçüm)'a göre riskten korunma muhasebesi için yeterli şartları sağlamadığından, alım satım amaçlı olarak tanımlanarak finansal tablolarda diğer kısa vadeli finansal yükümlülükler ve varlıklara rayiç değerleri ile yansıtılırlar ve rayiç değerindeki değişiklikler kar veya zarar ve diğer kapsamlı gelir tablosuna yansıtılır.

Bölüm 6

Ege Profil Ticaret ve Sanayi Anonim Şirketi ve Bağlı Ortaklığı

31 Aralık 2013 ve 2012 Tarihlerinde Sona Eren Yıllara Ait Konsolide Finansal Tablolara İlişkin Açıklayıcı Dipnotlar
(Tüm tutarlar aksi belirtilmedikçe TL olarak gösterilmiştir.)

2. Finansal Tabloların Sunumuna İlişkin Esaslar (devamı)

(x) Önemli muhasebe politikalarının özeti ve değerlendirme yöntemleri (devam):

Hisse başına kazanç/(zarar):

Hisse başına kazanç / (zarar), dönem net karı veya zararının cari dönemde adi hisse senedi sahiplerine ait adi hisse senetleri adedinin ağırlıklı ortalamasına bölünmesi suretiyle hesaplanmaktadır.

Türkiye’de şirketler, mevcut hissedarlarına birikmiş karlardan ve özkaynak enflasyon düzeltme farklarından hisseleri oranında hisse dağıtarak (bedelsiz hisseler) sermayelerini arttırabilirler. Hisse başına kazanç / (zarar) hesaplanırken, bu bedelsiz hisseler çıkarılmış hisseler olarak sayılır. Dolayısıyla hisse başına kazanç / (zarar) hesaplamasında kullanılan ağırlıklı hisse senedi ortalaması, bedelsiz hisseler açısından geriye dönük olarak uygulanmak suretiyle elde edilir.

Raporlama tarihinden sonraki olaylar:

Raporlama tarihinden sonraki düzeltme gerektiren olayların ortaya çıkması durumunda, finansal tablolara alınan tutarlar bu yeni duruma uygun şekilde düzeltilmekte, raporlama tarihinden sonra ortaya çıkan düzeltme gerektirmeyen olayların olması halinde ise önemli olması durumunda ilgili dönemde açıklanmaktadır.

Karşılıklar, koşullu varlık ve yükümlülükler:

Karşılıklar

Karşılıklar, ancak ve ancak, Şirket’in geçmişten gelen ve halen devam etmekte olan bir yükümlülüğü varsa, bu yükümlülük sebebiyle işletmeye ekonomik çıkar sağlayan kaynakların elden çıkarılma olasılığı mevcutsa ve yükümlülüğün tutarı güvenilir bir şekilde belirlenebiliyorsa kayıtlara alınır.

Paranın zaman içindeki değer kaybı önem kazandığında, karşılıklar ileride oluşması muhtemel giderlerin raporlama tarihindeki indirgenmiş değeriyle yansıtılır. Karşılıklar her raporlama tarihinde gözden geçirilmekte ve yönetimin en iyi tahminlerini yansıtacak şekilde gerekli düzenlemeler yapılmaktadır.

Garanti karşılığı

Şirket, satılan mamuller için belirli kriterlere uygun koşullarda değiştirme ve bakım ve tamir imkanı sağlamaktadır. Şirket, söz konusu taahhüt için geçmiş tecrübelerine dayanarak yıllık satışının binde ikisi oranında karşılık ayırmaktadır.

Şarta bağlı yükümlülükler ve varlıklar

Şarta bağlı yükümlülükler, kaynak aktarımını gerektiren durum yüksek bir olasılık taşıyor ise finansal tablolarda yansıtılmayıp dipnotlarda açıklanmaktadır. Şarta bağlı varlıklar ise, finansal tablolarda yansıtılmayıp ekonomik getiri yaratma ihtimali yüksek olduğu takdirde dipnotlarda açıklanır.

Ege Profil Ticaret ve Sanayi Anonim Şirketi ve Bağlı Ortaklığı

31 Aralık 2013 ve 2012 Tarihlerinde Sona Eren Yıllara Ait Konsolide Finansal Tablolara İlişkin Açıklayıcı Dipnotlar
(Tüm tutarlar aksi belirtilmedikçe TL olarak gösterilmiştir.)

2. Finansal Tabloların Sunumuna İlişkin Esaslar (devamı)

(x) Önemli muhasebe politikalarının özeti ve değerlendirme yöntemleri (devam):

Kiralamalar:

Finansal kiralama

Şirket’e kiralandan varlığın mülkiyeti ile ilgili bütün risk ve faydaların devrini öngören finansal kiralamalar, finansal kiralamanın başlangıç tarihinde, kiralamaya söz konusu olan varlığın rayiç değeri ile kira ödemelerinin bugünkü değerinden küçük olanı esas alınarak yansıtılmaktadır. Finansal kira ödemeleri kira süresi boyunca, her bir dönem için geriye kalan borç bakiyesine sabit bir dönemsel faiz oranı üretecek şekilde anapara ve finansman gideri olarak ayrılmaktadır. Finansman giderleri dönemler itibarıyla doğrudan kar veya zarar ve diğer kapsamlı gelir tablosuna yansıtılmaktadır. Aktifleştirilen kiralanmış varlıklar, varlığın tahmin edilen ömrü üzerinden amortismanına tabi tutulmaktadır.

Operasyonel kiralama

Kiraya veren tarafın kiralandan varlığın tüm risk ve menfaatlerini kendinde tuttuğu kiralamalar operasyonel kiralama olarak sınıflandırılmaktadır. Operasyonel kira ödemeleri gelir tablosunda kira süresi boyunca doğrusal olarak gider kaydedilmektedir.

Finansal bilgilerin bölümlere göre raporlaması:

Şirket, faaliyetlerine ilişkin karar almaya yetkili makam tarafından düzenli olarak gözden geçirilen iç raporlara dayanarak faaliyet bölümleri belirlemiştir. Şirket’in karar almaya yetkili makamı genel müdür ile yönetim kuruludur.

Şirket’in karar almaya yetkili makamı, bölümlere tahsis edilecek kaynaklara ilişkin kararların alınması ve bölümlerin performansının değerlendirilmesi amacıyla sonuçları ve faaliyetleri değişik risk ve faydalar taşıyan müşteri grupları bazında incelemektedir. Şirket’in müşteri grupları bazında dağılımı şu şekildedir: İç piyasa, dış piyasa ve diğer. Bazı varlık ve yükümlülükler ile gelir ve giderler grup seviyesinde merkezi olarak yönetildiği için bölümlere dahil edilmemiştir.

İşletme birleşmeleri:

Şirket, 21 Ekim 2004 tarihinde Pilsa A.Ş. (Pilsa)’den “Winsa” ticari markası altında gerçekleştirilen faaliyetlerini satın almıştır. Şirket söz konusu satın alma dâhilinde elde etmiş olduğu belirlenebilen varlık ve yükümlülükleri, TFRS 3 “İşletme Birleşmeleri” uyarınca, anlaşmanın yürürlük tarihi olan 1 Aralık 2004 tarihindeki rayiç bedelleri ile kayıtlarına almış ve satın alma maliyeti ile belirlenebilen varlık ve yükümlülüklerin rayiç bedelleri arasında kalan değeri, ertelenmiş vergi etkisi düşüldükten sonra, şerefiye olarak kayıtlarına yansıtmıştır.

Bölüm 6

Ege Profil Ticaret ve Sanayi Anonim Şirketi ve Bağlı Ortaklığı

31 Aralık 2013 ve 2012 Tarihlerinde Sona Eren Yıllara Ait Konsolide Finansal Tablolara İlişkin Açıklayıcı Dipnotlar
(Tüm tutarlar aksi belirtilmedikçe TL olarak gösterilmiştir.)

3. Bölümlere Göre Raporlama

31 Aralık 2013 tarihinde sona eren hesap döneminde bölümlere göre raporlama aşağıdaki gibidir (TL):

	İç piyasa*	Dış piyasa**	Ortak***	Toplam
Hasılat	277.996.792	38.782.826	-	316.779.618
Mamuller	245.197.943	32.201.001	-	277.398.944
Ticari Mallar	30.127.652	6.065.772	-	36.193.424
Diğer	2.671.197	516.053	-	3.187.250
Satışların Maliyeti (-)	(202.512.192)	(26.524.870)	-	(229.037.062)
Mamuller	(173.483.941)	(21.298.168)	-	(194.782.109)
Ticari Mallar	(25.644.625)	(4.555.632)	-	(30.200.257)
Diğer	(3.383.626)	(671.070)	-	(4.054.696)
BRÜT KÂR/ZARAR	75.484.600	12.257.956	-	87.742.556
Genel Yönetim Giderleri (-)	-	-	(16.068.286)	(16.068.286)
Pazarlama Giderleri (-)	(22.781.874)	(9.232.904)	(6.716.542)	(38.731.320)
Araştırma ve Geliştirme Giderleri (-)	-	-	(330.968)	(330.968)
Esas Faaliyetlerden Diğer Gelirler	-	-	13.810.832	13.810.832
Esas Faaliyetlerden Diğer Giderler (-)	-	(19.373)	(15.132.898)	(15.152.271)
ESAS FAALİYET KÂRI/ZARARI	52.702.726	3.005.679	(24.437.862)	31.270.543
Yatırım Faaliyetlerinden Gelirler	-	-	-	-
Yatırım Faaliyetlerinden Giderler (-)	-	-	-	-
Özkaynak Yöntemiyle Değerlenen Yatırımların Karlarından/ Zararlarından Payları	-	-	-	-
FİNANSMAN GİDERİ ÖNCESİ FAALİYET KÂRI/ZARARI	52.702.726	3.005.679	(24.437.862)	31.270.543
Finansman Gelirleri	-	-	1.368.469	1.368.469
Finansman Giderleri (-)	-	-	(12.527.064)	(12.527.064)
SÜRDÜRÜLEN FAALİYETLER VERGİ ÖNCESİ KÂRI/ZARARI	52.702.726	3.005.679	(35.596.457)	20.111.948
Sürdürülen Faaliyetler Vergi Gideri/Geliri	-	-	(4.417.937)	(4.417.937)
Dönem Vergi Gideri (-)/Geliri	-	-	(3.895.092)	(3.895.092)
Ertelenmiş Vergi Gideri (-)/Geliri	-	-	(522.845)	(522.845)
SÜRDÜRÜLEN FAALİYETLER DÖNEM KÂRI/ZARARI	52.702.726	3.005.679	(40.014.394)	15.694.011
DÖNEM KÂRI/ZARARI	52.702.726	3.005.679	(40.014.394)	15.694.011

(*) Türkiye
(**) Avrupa ülkeleri, Ortadoğu ülkeleri, Türk Cumhuriyetleri, Afrika ülkeleri, diğer Asya ülkeleri ve diğer ülkeler
(***) Dağıtılamayan Gelir/Gider

Ege Profil Ticaret ve Sanayi Anonim Şirketi ve Bağlı Ortaklığı

31 Aralık 2013 ve 2012 Tarihlerinde Sona Eren Yıllara Ait Konsolide Finansal Tablolara İlişkin Açıklayıcı Dipnotlar
(Tüm tutarlar aksi belirtilmedikçe TL olarak gösterilmiştir.)

3. Bölümlere Göre Raporlama (devamı)

31 Aralık 2012 tarihinde sona eren hesap döneminde bölümlere göre raporlama aşağıdaki gibidir (TL):

	İç piyasa*	Dış piyasa**	Ortak***	Toplam
Hasılat	260.600.067	35.191.076	-	295.791.143
Mamuller	230.972.980	29.692.458	-	260.665.438
Ticari Mallar	28.178.032	4.336.022	-	32.514.054
Diğer	1.449.055	1.162.596	-	2.611.651
Satışların Maliyeti (-)	(189.096.257)	(26.523.089)	-	(215.619.346)
Mamuller	(162.945.893)	(22.176.038)	-	(185.121.931)
Ticari Mallar	(23.921.925)	(3.215.213)	-	(27.137.138)
Diğer	(2.228.439)	(1.131.838)	-	(3.360.277)
BRÜT KÂR/ZARAR	71.503.810	8.667.987	-	80.171.797
Genel Yönetim Giderleri (-)	-	-	(16.064.070)	(16.064.070)
Pazarlama Giderleri (-)	(20.661.148)	(5.017.043)	(6.161.802)	(31.839.993)
Araştırma ve Geliştirme Giderleri (-)	-	-	(265.941)	(265.941)
Esas Faaliyetlerden Diğer Gelirler	-	-	9.112.177	9.112.177
Esas Faaliyetlerden Diğer Giderler (-)	-	-	(7.308.614)	(7.308.614)
ESAS FAALİYET KÂRI/ZARARI	50.842.662	3.650.944	(20.688.250)	33.805.356
Yatırım Faaliyetlerinden Gelirler	-	-	-	-
Yatırım Faaliyetlerinden Giderler (-)	-	-	-	-
Özkaynak Yöntemiyle Değerlenen Yatırımların Karlarından/ Zararlarından Payları	-	-	-	-
FİNANSMAN GİDERİ ÖNCESİ FAALİYET KÂRI/ZARARI	50.842.662	3.650.944	(20.688.250)	33.805.356
Finansman Gelirleri	-	-	3.293.644	3.293.644
Finansman Giderleri (-)	-	-	(12.026.032)	(12.026.032)
SÜRDÜRÜLEN FAALİYETLER VERGİ ÖNCESİ KÂRI/ZARARI	50.842.662	3.650.944	(29.420.638)	25.072.968
Sürdürülen Faaliyetler Vergi Gideri/Geliri	-	-	(5.026.753)	(5.026.753)
Dönem Vergi Gideri (-)/Geliri	-	-	(4.402.538)	(4.402.538)
Ertelenmiş Vergi Gideri (-)/Geliri	-	-	(624.215)	(624.215)
SÜRDÜRÜLEN FAALİYETLER DÖNEM KÂRI/ZARARI	50.842.662	3.650.944	(34.447.391)	20.046.215
DÖNEM KÂRI/ZARARI	50.842.662	3.650.944	(34.447.391)	20.046.215

(*) Türkiye
(**) Avrupa ülkeleri, Ortadoğu ülkeleri, Türk Cumhuriyetleri, Afrika ülkeleri, diğer Asya ülkeleri ve diğer ülkeler
(***) Dağıtılamayan Gelir/Gider

Bölüm 6

Ege Profil Ticaret ve Sanayi Anonim Şirketi ve Bağlı Ortaklığı

31 Aralık 2013 ve 2012 Tarihlerinde Sona Eren Yıllara Ait Konsolide Finansal Tablolara İlişkin Açıklayıcı Dipnotlar
(Tüm tutarlar aksi belirtilmedikçe TL olarak gösterilmiştir.)

4. Nakit ve Nakit Benzerleri

Nakit ve nakit benzerleri aşağıdaki gibidir (TL):

	31 Aralık 2013	31 Aralık 2012
Kasa	4.781	6.377
Banka		
- vadesiz TL mevduat	260.160	378.638
- vadesiz döviz mevduat	598.556	507.358
- vadeli TL mevduat (*)	26.966.000	23.620.000
- vadeli döviz mevduat (**)	7.293.501	1.547.789
Tahsildeki çekler	3.134.106	7.279.399
	38.257.104	33.339.561

(*) 31 Aralık 2013 tarihi itibarıyla bankalarda bulunan vadeli TL mevduatların faiz oranları %8,60 (31 Aralık 2012 - %8,25 ve %8,15) olup, vade tarihleri 2 Aralık 2014'tür.

(**) 31 Aralık 2013 tarihi itibarıyla bankalarda bulunan vadeli döviz mevduatının faiz oranı %1,5 ve %0,10 (31 Aralık 2012 - %0,1 ve %2) olup vade tarihleri 2 Aralık 2014'tür.

Şirket'in 31 Aralık 2013 ve 31 Aralık 2012 tarihleri itibarıyla bloke hazır değerleri bulunmamaktadır.

5. Finansal Borçlar

Kısa vadeli finansal borçlar aşağıdaki gibidir (TL):

	31 Aralık 2013			31 Aralık 2012		
	Döviz tutarı	TL karşılığı	Faiz oranı (%)	Döviz tutarı	TL karşılığı	Faiz oranı (%)
Kısa vadeli krediler		10.887.421			27.722.201	
TL krediler (faizsiz)		507.059			361.239	
TL krediler		10.000.000	(*) 10,35		-	
TL krediler		-		20.000.000	(*) 7,60 - 14,00	
TL Krediler		-		5.000.000	(**) 13,75	
ABD Dolan krediler		-		-	-	
Kısa vadeli krediler faiz tahakkuku		380.362			2.360.962	
Uzun vadeli kredilerin cari kısmı		17.619.857			25.803.913	
TL krediler		7.666.667	(*) 11,00-6,25		3.333.333	(**) 13,00
TL Krediler		8.000.000	(***) 10,50		4.000.000	(*) 10,50
Avro krediler		-		17.872.920	(*) 4,10	
Uzun vadeli kredilerin cari kısmı faiz tahakkuku		1.953.190			597.660	
		28.507.278			53.526.114	

(*) Dönem sonu faiz ödemeli; sabit faiz oranlı.

(**) Üç ayda bir faiz ödemeli; sabit faiz oranlı.

(***) Altı ayda bir faiz ödemeli; sabit faiz oranlı.

Ege Profil Ticaret ve Sanayi Anonim Şirketi ve Bağlı Ortaklığı

31 Aralık 2013 ve 2012 Tarihlerinde Sona Eren Yıllara Ait Konsolide Finansal Tablolara İlişkin Açıklayıcı Dipnotlar
(Tüm tutarlar aksi belirtilmedikçe TL olarak gösterilmiştir.)

5. Finansal Borçlar (devamı)

Uzun vadeli finansal borçlar aşağıdaki gibidir (TL):

	31 Aralık 2013			31 Aralık 2012		
	Döviz tutarı	TL karşılığı	Faiz oranı (%)	Döviz tutarı	TL karşılığı	Faiz oranı (%)
Avro krediler	9.000.000	26.428.500	(*) 3,65		-	
TL krediler		8.000.000	(***) 10,50	16.000.000	(**) 10,50	
TL krediler		15.000.000	(*) 8,00	6.666.667	(***) 13,00	
TL krediler		9.000.000	(**) 6,25		-	
Cari dönem taksitleri (-)		57.428.500			22.666.667	

(*) Dönem sonu faiz ödemeli; sabit faiz oranlı.

(**) Üç ayda bir faiz ödemeli; sabit faiz oranlı.

(***) Altı ayda bir faiz ödemeli; sabit faiz oranlı.

Ana Ortaklığın 31 Aralık 2013 ve 31 Aralık 2012 tarihleri itibarıyla, kredilerle ilgili vermiş olduğu bir teminat bulunmamaktadır.

31 Aralık 2013 ve 31 Aralık 2012 tarihleri itibarıyla, Ana Ortaklığın uzun vadeli kredilerinin geri ödeme planı aşağıdaki gibidir:

	31 Aralık 2013	31 Aralık 2012
1 yıldan az	17.619.857	25.803.913
1-3 yıl (*)	57.428.500	22.666.667
Uzun vadeli finansal borçların kısa vadeli kısımları (-)	(17.619.857)	(25.803.913)
Toplam uzun vadeli finansal borçlar	57.428.500	22.666.667

(*) 31 Aralık 2013 tarihi itibarıyla uzun vadeli krediler içerisinde yer alan 57.428.500 TL tutarındaki kredinin vadesi 1-3 yıl arasındadır (31 Aralık 2012 - TL 22.666.667 tutarındaki kredinin vadesi 1-3 yıl arasındadır).

6. Diğer Finansal Yükümlülükler

Diğer kısa vadeli finansal yükümlülükler aşağıdaki gibidir (TL):

	31 Aralık 2013	31 Aralık 2012
Vadeli döviz alım satım sözleşmelerinin rayiç değeri (*)	14.500	50.840
	14.500	50.840

(*) Şirket yabancı para dalgalanmaları sonucu ortaya çıkabilecek risklerden korunmak amacıyla yıl içerisinde vadeli döviz alım satım anlaşmaları yapmıştır.

Bölüm 6

Ege Profil Ticaret ve Sanayi Anonim Şirketi ve Bağlı Ortaklığı

31 Aralık 2013 ve 2012 Tarihlerinde Sona Eren Yıllara Ait Konsolide Finansal Tablolara İlişkin Açıklayıcı Dipnotlar
(Tüm tutarlar aksi belirtilmedikçe TL olarak gösterilmiştir.)

6. Diğer Finansal Yükümlülükler (devamı)

31 Aralık 2013 tarihi itibarıyla vadesi gelmemiş vadeli döviz alım satım ve opsiyon anlaşmalarının toplam nominal değeri 6.500.000 ABD Doları (31 Aralık 2012 - 6.495.000 ABD Doları) ve 1.000.000 Avustralya Doları'dır. Ana Ortaklık açık olan bu vadeli döviz alım satım sözleşmeleri için konsolide finansal tablolarında diğer finansal yükümlülükler hesabında 14.500 TL (31 Aralık 2012 - 50.840 TL) rayiç değer yükümlülüğü; diğer dönen varlıklar hesabında 122.450 TL tutarında rayiç değer varlığı yansıtılmıştır.

Baz döviz cinsi	Nominal değer	Vade	Vadeli işlem kuru
ABD Doları	3.500.000	22.01.2014	2,0948
ABD Doları	3.000.000	31.01.2014	2,1343
Toplam	6.500.000		
Avustralya Doları	1.000.000	31.01.2014	1,8915
Toplam	1.000.000		

7. Ticari Alacaklar ve Borçlar

Kısa vadeli ticari alacaklar aşağıdaki gibidir (TL):

	31 Aralık 2013	31 Aralık 2012
İlişkili taraflardan ticari alacaklar	8.881.177	8.980.288
	8.881.177	8.980.288
Ticari alacaklar	18.591.940	5.595.686
Vadeli çekler ve alacak senetleri	147.725.591	161.173.813
Ticari alacak reeskontu (-)	(64.657)	(39.598)
Alacak senetleri reeskontu (-)	(1.265.281)	(923.683)
Vadeli çekler reeskontu (-)	(2.010.913)	(1.463.889)
Şüpheli alacaklar	26.550.749	25.070.714
Şüpheli alacak karşılığı (-)	(25.866.204)	(16.642.679)
	163.661.225	172.770.364
	172.542.402	181.750.652

Ticari alacaklar için indirgenmiş maliyet bedeli hesaplanırken kullanılan efektif faiz oranları TL için %11,43 (31 Aralık 2012 - %6,87), ABD Doları ve Avro için ilgili oldukları Libor ve Euribor oranlarıdır.

Ticari alacakların ortalama vadesi 97 gündür (31 Aralık 2012 - 104 gün).

Ege Profil Ticaret ve Sanayi Anonim Şirketi ve Bağlı Ortaklığı

31 Aralık 2013 ve 2012 Tarihlerinde Sona Eren Yıllara Ait Konsolide Finansal Tablolara İlişkin Açıklayıcı Dipnotlar
(Tüm tutarlar aksi belirtilmedikçe TL olarak gösterilmiştir.)

7. Ticari Alacaklar ve Borçlar (devamı)

31 Aralık 2013 ve 31 Aralık 2012 tarihleri itibarıyla şüpheli ticari alacak karşılığı hareket tablosu aşağıdaki gibidir (TL):

	31 Aralık 2013	31 Aralık 2012
Açılış bakiyesi	16.642.679	13.324.291
Konusu kalmayan karşılıklar	(965.257)	(2.104.884)
Cari dönem karşılık gideri	10.188.782	5.423.272
	25.866.204	16.642.679

31 Aralık 2013 ve 2012 tarihleri itibarıyla vadesi geçmiş fakat karşılık ayrılmayan ticari alacakların detayı aşağıdaki gibidir (ilişkili kuruluşlardan alacaklar dahil edilmiştir). 31 Aralık 2013 ve 2012 tarihleri itibarıyla ilgili şirketlerden alınmış olan teminat tutarları, tahsil edilmemiş alacak tutarlarını karşıladığından dolayı, bu tutarlarla ilgili olarak ilişikte yer alan finansal tablolara ek bir karşılık tutarı yansıtılmamıştır.

	Vadesi geçmiş fakat karşılık ayrılmayan alacaklar						
	Toplam	Vadesi gelmeyen alacaklar	30 gün geçmiş	30-60 gün arası	60-90 gün arası	90-180 gün arası	180 günü geçmiş
31 Aralık 2013	172.542.402	160.704.653	535.865	1.147.447	1.062.971	1.601.037	7.490.429
31 Aralık 2012	181.750.652	172.265.747	349.681	1.424.842	488.372	5.091.685	2.130.325

31 Aralık 2013 tarihi itibarıyla Şirket'in alacaklarına karşılık olarak alınmış olan 36.895.163 TL tutarında teminat mektubu 5.513.203 TL tutarında teminat senedi ve 119.498.959 TL tutarında ipotek bulunmaktadır (31 Aralık 2012 - 13.794.837 TL tutarında teminat mektubu, 10.562.821 TL tutarında teminat senedi ve 121.087.004 TL tutarında ipotek) (Dipnot 15).

Ticari borçlar aşağıdaki gibidir (TL):

	31 Aralık 2013	31 Aralık 2012
İlişkili taraflara ticari borçlar	1.047.233	1.000.368
	1.047.233	1.000.368
Ticari borçlar	38.415.217	15.878.608
Borç senetleri	17.285.440	29.935.113
Ticari borç reeskontu (-)	(93.410)	(128.104)
Borç senetleri reeskontu (-)	(184.213)	(503.260)
	55.423.034	45.182.357
	56.470.267	46.182.725

Ticari borçlar için indirgenmiş maliyet bedeli hesaplanırken kullanılan efektif faiz oranları TL için %11,43 (31 Aralık 2012 - %6,87), ABD Doları ve Avro için ilgili oldukları Libor ve Euribor oranlarıdır.

Ticari borçların ortalama vadesi 87 gündür (31 Aralık 2012 - 88 gündür).

Bölüm 6

Ege Profil Ticaret ve Sanayi Anonim Şirketi ve Bağlı Ortaklığı

31 Aralık 2013 ve 2012 Tarihlerinde Sona Eren Yıllara Ait Konsolide Finansal Tablolara İlişkin Açıklayıcı Dipnotlar
(Tüm tutarlar aksi belirtilmedikçe TL olarak gösterilmiştir.)

8. Diğer Alacaklar ve Borçlar

Kısa vadeli diğer alacaklar aşağıdaki gibidir (TL):

	31 Aralık 2013	31 Aralık 2012
Diğer çeşitli alacaklar	-	252.860
Verilen depozito ve teminatlar	154.054	149.698
Personelden alacaklar	4.703	7.184
(Dipnot 29 (iv))	158.757	409.742

Uzun vadeli diğer alacaklar aşağıdaki gibidir (TL):

	31 Aralık 2013	31 Aralık 2012
Verilen depozito ve teminatlar	247.102	159.079
(Dipnot 29 (iv))	247.102	159.079

9. Stoklar

Stoklar aşağıdaki gibidir (TL):

	31 Aralık 2013	31 Aralık 2012
Hammadde stokları	6.329.656	5.669.260
Yarı mamul stokları	3.316.311	2.166.838
Mamul stokları	15.139.185	11.289.716
Ticari emtia stokları	9.112.442	3.186.758
Stok değer düşüklüğü karşılığı (-)	(729.440)	(678.743)
	33.168.154	21.633.829

Stok değer düşüklüğü karşılığı hesabının 31 Aralık 2013 ve 2012 tarihlerindeki hareketleri aşağıdaki gibidir (TL):

	31 Aralık 2013	31 Aralık 2012
Açılış bakiyesi	678.743	595.507
Dönem içindeki artış / (azalış)	50.697	83.236
Kapanış bakiyesi	729.440	678.743

Ege Profil Ticaret ve Sanayi Anonim Şirketi ve Bağlı Ortaklığı

31 Aralık 2013 ve 2012 Tarihlerinde Sona Eren Yıllara Ait Konsolide Finansal Tablolara İlişkin Açıklayıcı Dipnotlar
(Tüm tutarlar aksi belirtilmedikçe TL olarak gösterilmiştir.)

10. Peşin Ödenmiş Giderler Ve Ertelenmiş Gelirler

Peşin ödenmiş giderler ve ertelenmiş gelirler aşağıdaki gibidir (TL):

	31 Aralık 2013	31 Aralık 2012
Kısa vadeli peşin ödenmiş giderler:		
- Verilen avanslar	7.407.363	2.277.122
- Gelecek aylara ait olan giderler	327.663	315.546
	7.735.026	2.592.668

	31 Aralık 2013	31 Aralık 2012
Uzun vadeli peşin ödenmiş giderler:		
- Verilen avanslar	41.473	196.687
- Gelecek yıllara ait olan giderler	4.587	1.453
	46.060	198.140

	31 Aralık 2013	31 Aralık 2012
Ertelenmiş gelirler:		
- Alınan sipariş avansları	34.576.258	37.775.162
	34.576.258	37.775.162

11. Cari Dönem Vergisiyle İlgili Varlıklar

31 Aralık 2013 ve 2012 tarihleri itibarıyla cari dönem vergisiyle ilgili varlıklar aşağıdaki gibidir (TL):

	31 Aralık 2013	31 Aralık 2012
- Peşin ödenen vergi ve fonlar	1.779.435	-
	1.779.435	-

Bölüm 6

Ege Profil Ticaret ve Sanayi Anonim Şirketi ve Bağlı Ortaklığı

31 Aralık 2013 ve 2012 Tarihlerinde Sona Eren Yıllara Ait Konsolide Finansal Tablolara İlişkin Açıklayıcı Dipnotlar
(Tüm tutarlar aksi belirtilmedikçe TL olarak gösterilmiştir.)

12. Maddi Duran Varlıklar

31 Aralık 2013 tarihi itibarıyla maddi duran varlıklar aşağıdaki gibidir (TL):

Maliyet	Açılış 1 Ocak 2013	İlaveler	Transferler	Satışlar	Kapanış 31 Aralık 2013
Arsa ve araziler	18.740.342	-	-	-	18.740.342
Yeraltı ve yerüstü düzenleri	1.219.327	-	38.425	-	1.257.752
Binalar	28.330.757	-	2.607.368	-	30.938.125
Makine ve cihazlar	99.812.083	-	10.273.158	(71.098)	110.014.143
Taşıtlar	292.751	-	79.271	(59.952)	312.070
Döşeme ve demirbaşlar	8.137.804	-	408.844	-	8.546.650
Yapılmakta olan yatırımlar	4.528.293	17.087.011	(13.407.066)	-	8.208.238
Ara toplam	161.061.357	17.087.011	-	(131.050)	178.017.320
Birikmiş amortismanlar (-)					
Arsa ve araziler	-	-	-	-	-
Yeraltı ve yerüstü düzenleri	(379.700)	(88.391)	-	-	(468.091)
Binalar	(6.279.280)	(903.984)	-	-	(7.183.264)
Makine ve cihazlar	(63.740.767)	(6.252.385)	-	38.315	(69.954.837)
Taşıtlar	(288.258)	(14.986)	-	59.952	(243.292)
Döşeme ve demirbaşlar	(7.208.539)	(362.087)	-	-	(7.570.626)
Ara toplam	(77.896.544)	(7.621.833)	-	98.267	(85.420.110)
Net değer	83.164.813	9.465.178	-	(32.783)	92.597.210

31 Aralık 2012 tarihi itibarıyla maddi duran varlıklar aşağıdaki gibidir (TL):

Maliyet	Açılış 1 Ocak 2012	İlaveler	Transferler	Satışlar	Yeniden değerleme artışları	Kapanış 31 Aralık 2012
Arsa ve araziler	7.686.339	-	-	-	11.054.003	18.740.342
Yeraltı ve yerüstü düzenleri	1.104.674	-	68.581	-	46.072	1.219.327
Binalar	25.215.048	-	11.500	(8.000)	3.112.209	28.330.757
Makine ve cihazlar	90.883.483	-	10.499.505	(1.570.905)	-	99.812.083
Taşıtlar	292.751	-	-	-	-	292.751
Döşeme ve demirbaşlar	7.998.879	-	138.925	-	-	8.137.804
Yapılmakta olan yatırımlar	3.631.200	11.615.604	(10.718.511)	-	-	4.528.293
Ara toplam	136.812.374	11.615.604	-	(1.578.905)	14.212.284	161.061.357
Birikmiş amortismanlar (-)						
Arsa ve araziler	-	-	-	-	-	-
Yeraltı ve yerüstü düzenleri	(309.094)	(70.606)	-	-	-	(379.700)
Binalar	(5.443.047)	(839.608)	-	3.375	-	(6.279.280)
Makine ve cihazlar	(59.009.646)	(6.086.364)	-	1.355.243	-	(63.740.767)
Taşıtlar	(280.337)	(7.921)	-	-	-	(288.258)
Döşeme ve demirbaşlar	(6.792.421)	(416.118)	-	-	-	(7.208.539)
Ara toplam	(71.834.545)	(7.420.617)	-	1.358.618	-	(77.896.544)
Net değer	64.977.829	4.194.987	-	(220.287)	14.212.284	83.164.813

Ege Profil Ticaret ve Sanayi Anonim Şirketi ve Bağlı Ortaklığı

31 Aralık 2013 ve 2012 Tarihlerinde Sona Eren Yıllara Ait Konsolide Finansal Tablolara İlişkin Açıklayıcı Dipnotlar
(Tüm tutarlar aksi belirtilmedikçe TL olarak gösterilmiştir.)

12. Maddi Duran Varlıklar (devamı)

Ana Ortaklık, arsa ve arazileri, yer altı, yer üstü düzenleri ile binalarını rayiç değerlerinden yansıtmıştır. Ana Ortaklığa ait arsa ve binalar ilk olarak 2002 yılında Lotus Gayrimenkul Ekspertiz Değerleme Anonim Şirketi tarafından yeniden değerlemeye tabi tutulmuş ve oluşan rayiç değer ile taşınan değer arasındaki farklar finansal tablolara yansıtılmıştır. Sonrasında, 2008 yılı içerisinde Lotus Gayrimenkul Ekspertiz Değerleme Anonim Şirketi'ne yaptırılan yeniden değerlendirme çalışması sonucunda hazırlanan 26 Aralık 2008 tarihli rapora göre, yeni rayiç değer ile varlıkların taşınan değeri arasında önemli bir fark oluşmamasından dolayı Ana Ortaklık, oluşan farkı kayıtlarına yansıtmamıştır.

Ana Ortaklık 2012 yılı içerisinde, kendisine ait arsa ve arazileri, yer altı ve yer üstü düzenleri ile binaların rayiç değerleri üzerinde herhangi bir değişim olup olmadığının tespiti amacıyla yeniden değerlemeye tabi tutmuştur. Rayiç değer çalışması, Sermaye Piyasası Kurulu tarafından lisanslı Denge Gayrimenkul Değerleme ve Danışmanlık A.Ş. tarafından yapılmış ve bu çalışma sonucunda hazırlanan 14 Haziran 2012 tarihli rapora göre, yeni rayiç değer ile varlıkların taşınan değeri arasındaki farkı Ana Ortaklık, finansal tablolarına yansıtmıştır. Arsalar, yer altı ve yer üstü düzenleri ile binaların rayiç değerleri piyasa fiyatlarına göre tespit edilmiştir. Bahsi geçen maddi varlıkların yeniden değerlendirilmesi hâlihazırda kullanım amacıyla piyasa değeri üzerinden yapılmıştır.

Yeniden değerlendirilmiş varlıkların satılması halinde bu varlıklara ait olan yeniden değerlendirme fonları dağıtılmamış kârlar hesabına aktarılmaktadır. Ayrıca, varlığın taşınan yeniden değerlendirilmiş değeri baz alınarak hesaplanan amortisman ile aktifin ilk günkü değeri baz alınarak hesaplanan amortisman arasındaki fark, maddi varlık kullanıldıkça yıllık olarak yeniden değerlendirme fonundan dağıtılmamış kârlar hesabına aktarılmaktadır.

Bölüm 6

Ege Profil Ticaret ve Sanayi Anonim Şirketi ve Bağlı Ortaklığı

31 Aralık 2013 ve 2012 Tarihlerinde Sona Eren Yıllara Ait Konsolide Finansal Tablolara İlişkin Açıklayıcı Dipnotlar
(Tüm tutarlar aksi belirtilmedikçe TL olarak gösterilmiştir.)

13. Maddi Olmayan Duran Varlıklar

31 Aralık 2013 tarihi itibarıyla maddi olmayan duran varlıklar aşağıdaki gibidir (TL):

Maliyet	Açılış 1 Ocak 2013	İlaveler	Çıkışlar	Kapanış 31 Aralık 2013
Lisans	859.735	-	-	859.735
Ticari marka	3.987.406	-	-	3.987.406
Endüstriyel tasarım	71.645	-	-	71.645
Bayi listesi	2.274.223	-	-	2.274.223
Haklar ve diğer	703.642	1.118	-	704.760
Ara toplam	7.896.651	1.118	-	7.897.769
Birikmiş itfa payları (-)				
Endüstriyel tasarım	(71.645)	-	-	(71.645)
Bayi listesi	(824.406)	(85.283)	-	(909.689)
Haklar ve diğer	(748.946)	(43.605)	-	(792.551)
Ara toplam	(1.644.997)	(128.888)	-	(1.773.885)
Net Değer	6.251.654	(127.770)	-	6.123.884

31 Aralık 2012 tarihi itibarıyla maddi olmayan duran varlıklar aşağıdaki gibidir (TL):

Maliyet	Açılış 1 Ocak 2012	İlaveler	Çıkışlar	Kapanış 31 Aralık 2012
Lisans	859.735	-	-	859.735
Ticari marka	3.987.406	-	-	3.987.406
Endüstriyel tasarım	71.645	-	-	71.645
Bayi listesi	2.274.223	-	-	2.274.223
Haklar ve diğer	703.642	-	-	703.642
Ara toplam	7.896.651	-	-	7.896.651
Birikmiş itfa payları (-)				
Endüstriyel tasarım	(71.645)	-	-	(71.645)
Bayi listesi	(795.978)	(28.428)	-	(824.406)
Haklar ve diğer	(648.348)	(100.598)	-	(748.946)
Ara toplam	(1.515.971)	(129.026)	-	(1.644.997)
Net Değer	6.380.680	(129.026)	-	6.251.654

Ege Profil Ticaret ve Sanayi Anonim Şirketi ve Bağlı Ortaklığı

31 Aralık 2013 ve 2012 Tarihlerinde Sona Eren Yıllara Ait Konsolide Finansal Tablolara İlişkin Açıklayıcı Dipnotlar
(Tüm tutarlar aksi belirtilmedikçe TL olarak gösterilmiştir.)

14. Şerefiye

31 Aralık 2013 ve 2012 tarihleri itibarıyla şerefiye tutarları aşağıdaki gibidir (TL):

İşlem Tarihi	31 Aralık 2013	31 Aralık 2012
21 Ekim 2004	655.882	655.882
	655.882	655.882

Ana Ortaklık, 21 Ekim 2004 tarihinde Pilsa A.Ş.'den "Winsa" ticari markası altında gerçekleştirilen faaliyetlerini satın almıştır. Ana Ortaklık söz konusu satın alma dâhilinde elde etmiş olduğu belirlenebilen varlık ve yükümlülükleri, UFRS 3 "İşletme Birleşmeleri" uyarınca, anlaşmanın yürürlük tarihi olan 1 Aralık 2004 tarihindeki rayiç bedelleri ile kayıtlarına almış ve satın alma maliyeti ile belirlenebilen varlık ve yükümlülüklerin rayiç bedelleri arasında kalan değeri, ertelenmiş vergi etkisi düşüldükten sonra, şerefiye olarak kayıtlarına yansıtılmıştır.

31 Aralık 2013 ve 31 Aralık 2012 tarihleri itibarıyla pozitif şerefiye tutarı 655.882 TL'dir.

15. Karşılıklar, Koşullu Varlık ve Yükümlülükler

31 Aralık 2013 ve 2012 tarihleri itibarıyla kısa vadeli diğer karşılıklar aşağıdaki gibidir (TL):

	31 Aralık 2013	31 Aralık 2012
Garanti karşılığı	648.344	590.513
Dava karşılığı	203.246	310.670
Vergi cezası karşılığı (*)	536.260	536.260
	1.387.850	1.437.443

(*) Maliye Bakanlığı Gelir İdaresi tarafından 2011 yılında 2007 yılına ait işlemlerle ilgili yapılan vergi incelemesi sonucunda düzenlenen raporlar uyarınca, Ana Ortaklığa 2 Nisan 2012 tarihinde tebliğ edilen toplam 3.605.914 TL tutarında vergi tarhi ve vergi cezalarına karşı Ana Ortaklık, İzmir 4. Vergi Mahkemesi'nde 30 Nisan 2012 tarihinde dava açmıştır. 6 Aralık 2012 tarihinde yapılan ilk duruşma neticesinde Ana Ortaklığa tebliğ edilen toplam vergi tarhi ve cezalarının 2.358.150 TL tutarındaki kısmı mahkeme kararıyla kaldırılmıştır. Kalan kısmın davası için Ana Ortaklığa henüz duruşma tarihi tebliğ edilmemiştir. Dava sonucunun mevcut hukuksal duruma ve delillere göre Ana Ortaklık lehine olacağı öngörülmektedir. Ana Ortaklık, ihtiyatlılık gereği 31 Aralık 2013 ve 31 Aralık 2012 tarihlerinde finansal tablolarında 536.260 TL tutarında karşılık ayırmıştır.

Bölüm 6

Ege Profil Ticaret ve Sanayi Anonim Şirketi ve Bağlı Ortaklığı

31 Aralık 2013 ve 2012 Tarihlerinde Sona Eren Yıllara Ait Konsolide Finansal Tablolara İlişkin Açıklayıcı Dipnotlar
(Tüm tutarlar aksi belirtilmedikçe TL olarak gösterilmiştir.)

15. Karşılıklar, Koşullu Varlık ve Yükümlülükler (devamı)

31 Aralık 2013 ve 2012 tarihleri itibarıyla Ana Ortaklık ve Bağlı Ortaklığının teminat, rehin ve ipoteklerinin detayı aşağıdaki gibidir (TL):

	31 Aralık 2013		31 Aralık 2012	
	TL karşılığı	Döviz cinsinden	TL karşılığı	Döviz cinsinden
Alınan teminat mektupları				
Avro	14.741.302	5.020.025	5.138.522	2.185.025
ABD Doları	2.635.861	1.235.000	463.476	260.000
TL	19.518.000		8.192.839	
	<u>36.895.163</u>		<u>13.794.837</u>	
Alınan teminat senetleri				
Avro	88.095	30.000	305.721	130.000
ABD Doları	1.484.573	695.578	1.239.938	695.578
TL	3.940.535		9.017.162	
	<u>5.513.203</u>		<u>10.562.821</u>	
Alınan ipotekler				
Avro	160.459	54.643	128.504	54.643
TL	119.338.500	119.238.500	120.958.500	120
	<u>119.498.959</u>		<u>121.087.004</u>	
Alınan teminat ve ipotek toplamı	161.907.325		145.444.662	
Verilen teminatlar				
Avro	32.261	190.000	834.701	354.935
ABD Doları	22.712.213	60.000	2.432.907	1.364.808
AUD	2.371.382	7.193.282	31.562	17.082
TL	5.237.725		37.670.084	
	<u>30.353.581</u>		<u>40.969.254</u>	
Verilen teminat toplamı (*)	30.353.581		40.969.254	

31 Aralık 2013 ve 2012 tarihleri itibarıyla Ana Ortaklık ve Bağlı Ortaklığının teminat, rehin ve ipotek (TRİ) pozisyonuna ilişkin tabloları aşağıdaki gibidir:

Şirket tarafından verilen TRİ'ler	31 Aralık 2013	31 Aralık 2012
a. Kendi tüzel kişiliği adına vermiş olduğu TRİ'lerin toplam tutarı	30.353.581	40.969.254
b. Tam konsolidasyon kapsamına dahil edilen ortaklıklar lehine vermiş olduğu TRİ'lerin toplam tutarı	-	-
c. Olağan ticari faaliyetlerinin yürütülmesi amacıyla diğer 3. kişilerin borcunu temin amacıyla vermiş olduğu TRİ'lerin toplam tutarı	-	-
d. Diğer verilen TRİ'lerin toplam tutarı	-	-
Toplam	30.353.581	40.969.254

31 Aralık 2013 ve 31 Aralık 2012 tarihleri itibarıyla Ana Ortaklık ve Bağlı Ortaklığının ilişkili kuruluşlardan aldığı ya da ilişkili kuruluşlara verdiği herhangi bir teminat, rehin ya da ipotek bulunmamaktadır.

31 Aralık 2013 tarihi itibarıyla Ana Ortaklık ve Bağlı Ortaklığının vermiş olduğu diğer teminat, rehin ve ipoteklerin (TRİ) özkaynaklara oranı % 0'dır (31 Aralık 2012 - % 0).

Ege Profil Ticaret ve Sanayi Anonim Şirketi ve Bağlı Ortaklığı

31 Aralık 2013 ve 2012 Tarihlerinde Sona Eren Yıllara Ait Konsolide Finansal Tablolara İlişkin Açıklayıcı Dipnotlar
(Tüm tutarlar aksi belirtilmedikçe TL olarak gösterilmiştir.)

16. Taahhütler

a) Ana Ortaklık ve Bağlı Ortaklığının ihracat taahhütleri aşağıdaki gibidir:

31 Aralık 2013 tarihi itibarıyla alınan ihracat teşvikleriyle ilgili 3.600.000 Avro (31 Aralık 2012 tarihinde 8.250.000 Avro ve 8.692.583 ABD Doları) ihracat taahhüdü bulunmaktadır.

b) Ana Ortaklık ve Bağlı Ortaklığının operasyonel kiralama ile ilgili işlemleri aşağıdaki gibidir:

Ana Ortaklık ve Bağlı Ortaklığının toplam tutarı 790.253 Avro, 3.287.683 ABD Doları ve 3.089.770 TL (31 Aralık 2012 - 1.526.713 Avro, 2.657.683 ABD Doları ve 2.139.930 TL) olan operasyonel kiralama, araba, forklift ve depo kiralardan oluşmakta olup, vadeleri 1 ve 6 yıl arasında değişmektedir. Bu tutarların 576.175 Avro, 892.500 ABD Doları ve 845.253 TL olan kısmının vadeleri 1 ila 2 yıldır.

17. Çalışanlara Sağlanan Faydalara İlişkin Borçlar ve Karşılıklar

31 Aralık 2013 ve 2012 tarihleri itibarıyla çalışanlara sağlanan faydalara ilişkin borçlar aşağıdaki gibidir (TL):

	31 Aralık 2013	31 Aralık 2012
Ödenecek vergi ve fonlar	397.143	505.293
Ödenecek Sosyal Güvenlik Kesintisi	323.232	378.256
Ücret tahakkukları	982.706	1.034.846
	<u>1.703.081</u>	<u>1.918.395</u>

31 Aralık 2013 ve 2012 tarihleri itibarıyla çalışanlara sağlanan faydalara ilişkin karşılıklar aşağıdaki gibidir (TL):

Yıllık izin karşılığı	31 Aralık 2013	31 Aralık 2012
Açılış bakiyesi	696.160	467.008
Cari yıl karşılığı	(59.344)	229.152
Kapanış bakiyesi	636.816	696.160
Kıdem tazminatı karşılığı	31 Aralık 2013	31 Aralık 2012
Açılış bakiyesi	2.831.587	2.275.560
Yıl içinde ödenen karşılıklar	(155.513)	(289.808)
Faiz maliyeti	274.664	202.525
Servis maliyeti	251.378	230.863
Aktüeryal kayıp / kazanç	53.049	412.447
Kapanış bakiyesi	3.255.165	2.831.587
	<u>3.891.981</u>	<u>3.527.747</u>

Bölüm 6

Ege Profil Ticaret ve Sanayi Anonim Şirketi ve Bağlı Ortaklığı

31 Aralık 2013 ve 2012 Tarihlerinde Sona Eren Yıllara Ait Konsolide Finansal Tablolara İlişkin Açıklayıcı Dipnotlar
(Tüm tutarlar aksi belirtilmedikçe TL olarak gösterilmiştir.)

18. Diğer Varlık ve Yükümlülükler

31 Aralık 2013 ve 2012 tarihleri itibarıyla diğer varlık ve yükümlülükler aşağıdaki gibidir (TL):

Düzenlenen varlıklar	31 Aralık 2013	31 Aralık 2012
- Ciro primi maliyet tahakkuku	1.676.760	1.229.713
- İndirilecek KDV	1.661.350	-
- Diğer avanslar	275.580	69.412
- Vadeli döviz alım-satım sözleşmelerinin rayiç değeri	122.450	-
	3.736.140	1.299.125

Düzenlenen kısa vadeli yükümlülükler	31 Aralık 2013	31 Aralık 2012
Ödenecek vergi ve fonlar	2.034.347	2.030.206
Gider karşılıkları	422.255	758.394
	2.456.602	2.788.600

19. Özkaynaklar

(a) Ödenmiş sermaye:

31 Aralık 2013 ve 2012 tarihleri itibarıyla Ana Ortaklığın sermaye ve ortaklık yapısı aşağıdaki gibidir:

	31 Aralık 2013		31 Aralık 2012	
	TL	Pay (%)	TL	Pay (%)
Deceuninck	58.100.520	97,54	58.100.520	97,54
Halka arz	1.466.380	2,46	1.466.380	2,46
Yasal kayıtlardaki ödenmiş sermaye	59.566.900	100,00	59.566.900	100,00
Enflasyon düzeltme farkı	7.840.703		7.840.703	
	67.407.603		67.407.603	

Ana Ortaklığın 31 Aralık 2013 ve 2012 tarihleri itibarıyla kayıtlı sermaye tavanı 120.000.000 TL'dir. Ana Ortaklığın 31 Aralık 2013 ve 2012 tarihleri itibarıyla tarihsel ödenmiş sermaye tutarı 59.566.900 TL olup, bu tutar her biri 1 kuruş tutarındaki 5.956.690.000 adet hisseden oluşmaktadır.

Ege Profil Ticaret ve Sanayi Anonim Şirketi ve Bağlı Ortaklığı

31 Aralık 2013 ve 2012 Tarihlerinde Sona Eren Yıllara Ait Konsolide Finansal Tablolara İlişkin Açıklayıcı Dipnotlar
(Tüm tutarlar aksi belirtilmedikçe TL olarak gösterilmiştir.)

19. Özkaynaklar (devamı)

31 Aralık 2013 ve 2012 tarihleri itibarıyla, Şirket'in sermayesine karşılık çıkarılmış hisse senedi adetlerinin hareket tablosu aşağıdaki gibidir:

	31 Aralık 2013		31 Aralık 2012	
	Hisse adetleri	TL	Hisse adetleri	TL
1 Ocak	5.956.690.000	59.566.900	5.956.690.000	59.566.900
Birikmiş karlardan/geçmiş yıl karlarından transfer edilen bedelsiz	-	-	-	-
Dönem sonu	5.956.690.000	59.566.900	5.956.690.000	59.566.900

Deceuninck NV finansal borçlarını 4-5 yıl vadeye yayma ve sermayesini artırma kapsamında; 11 Eylül 2009 tarihinde akdedilen Hisse Rehin Sözleşmesi uyarınca, Deceuninck NV'nin şirkette sahip olduğu, beheri 0,01 TL nominal değerinde ve Şirket sermayesinin yaklaşık %28,5063'sini temsil eden toplam 16.980.361,712 adet hissesi üzerinde 15 Eylül 2009 tarihinde ve beheri 0,01 TL nominal değerinde ve Şirket sermayesinin yaklaşık %69,0318'ini temsil eden toplam 41.120.158,313 adet hissesi üzerinde 16 Eylül 2009 tarihinde, teminat temsilcisi sıfatıyla hareket eden Fortis Bank NV/SA lehine rehin kurmuştur. Dolayısıyla, toplamda Şirket'in paylarının yaklaşık %97,5382'si üzerinde Fortis Bank NV/SA lehine rehin hakkı tesis edilmiştir.

Deceuninck NV kredi alan sıfatıyla, 11 Eylül 2009 tarihinde akdedilen Hisse Rehin Sözleşmesi'nin, kendisine 140.000.000 Avro refinansman sağlayacak 16 Temmuz 2012 tarihli bir tadil sözleşmesi uyarınca tadil edilmesi kapsamında, Deceuninck NV'nin Şirket'te sahip olduğu, beheri 0,01 TL nominal değerinde ve Şirket sermayesinin %97,5382'sini temsil eden toplam 58.100.520 adet hissesinin tamamı üzerinde 16 Ağustos 2012 tarihinde akdedilen Hisse Rehin Sözleşmesi uyarınca, teminat temsilcisi sıfatıyla hareket eden Fortis Bank NV/SA lehine rehin kurulmuştur.

(b) Kardan ayrılan kısıtlanmış yedekler :

Kardan ayrılan kısıtlanmış yedekler, genel kanuni yedek akçelerden oluşmuş olup, Türk Ticaret Kanunu (TTK)'ya göre yasal yedekler I. Tertip ve II. Tertip olmak üzere aşağıdaki şekilde ayrılmaktadır :

- I. Tertip Yedek: Net karın %5'i ödenmiş sermayenin %20'sine ulaşıncaya kadar I. Tertip yedek akçe olarak ayrılır.
- II. Tertip Yedek: Safi kardan I. Tertip yedek akçe ve pay sahipleri için sermayenin %5'i tutarında kar payı ayrıldıktan sonra, dağıtılmasına karar verilen karın %10'u II. Tertip yedek akçe olarak ayrılır.

Genel kanuni yedek akçeler sermayenin yarısını geçmedikçe, münhasıran zararların kapatılmasında veya işlerin iyi gitmediği zamanlarda işletmenin idamesine, işsizliğin önüne geçmeye veya sonuçlarını hafifletmeye yönelik önlemler alınması amacıyla kullanılabilir.

Bölüm 6

Ege Profil Ticaret ve Sanayi Anonim Şirketi ve Bağlı Ortaklığı

31 Aralık 2013 ve 2012 Tarihlerinde Sona Eren Yıllara Ait Konsolide Finansal Tablolara İlişkin Açıklayıcı Dipnotlar
(Tüm tutarlar aksi belirtilmedikçe TL olarak gösterilmiştir.)

19. Özkaynaklar (devamı)

(c) Geçmiş yıl kar / (zararları):

Geçmiş yıl kar/(zararlarının) dönem içindeki hareketi aşağıdaki gibidir (TL):

	31 Aralık 2013	31 Aralık 2012
Geçmiş yıl karı	36.801.127	25.813.292
TMS 19 Düzeltmesi	178.055	151.961
Yasal yedekler transfer	(293.946)	-
Sabit kıymet değer artış düzeltmesi (*)	298.398	251.048
Temettü Ödemesi	(5.917.804)	-
Önceki yıla ait kar / (zarar)	20.046.215	10.762.881
Şubenin geçmiş yıl kar / (zararı) (**)	(27.986)	-
	51.084.059	36.979.182

(*) Şirket'e ait arsa ve binalar ilk olarak 2002 ve sonrasında 2008 ve 2012 yıllarında yeniden değerlemeye tabi tutulmuştur. Bahsi geçen maddi varlıkların yeniden değerlemesi halihazırda kullanım amacıyla piyasa değeri üzerinden yapılmış ve taşınan değerleri ile piyasa değerleri arasındaki fark sermaye yedeklerinin altında duran varlık değer artış fonuna yansıtılmıştır. Yeniden değerlendirilmiş varlıkların satılması halinde bu varlıklara ait olan duran varlık değer artış fonları geçmiş yıl karları hesabına aktarılmaktadır. Ayrıca varlığın taşınan yeniden değerlendirilmiş değeri baz alınarak hesaplanan amortisman ile aktifin ilk günü değeri baz alınarak hesaplanan amortisman arasındaki fark, maddi varlık kullanıldıkça yıllık olarak duran varlık değer artış fonundan geçmiş yıl karları hesabına aktarılmaktadır.

(**) Şirket'in Hindistan'daki şubesi Ağustos 2012'de açılmış olup, etkisi 31 Aralık 2013 tarihli finansal tablolara yansıtılmıştır.

Ege Profil Ticaret ve Sanayi Anonim Şirketi ve Bağlı Ortaklığı

31 Aralık 2013 ve 2012 Tarihlerinde Sona Eren Yıllara Ait Konsolide Finansal Tablolara İlişkin Açıklayıcı Dipnotlar
(Tüm tutarlar aksi belirtilmedikçe TL olarak gösterilmiştir.)

20. Satışlar ve Satışların Maliyeti

Satış gelirleri aşağıdaki gibidir (TL):

	31 Aralık 2013	31 Aralık 2012
Yurtiçi satışlar	277.996.737	260.600.067
Yurtdışı satışlar	38.782.881	35.191.076
	316.779.618	295.791.143

Satışların maliyetleri aşağıdaki gibidir (TL):

	31 Aralık 2013	31 Aralık 2012
Direkt hammadde yarı mamul ve malzeme giderleri	163.327.198	149.769.005
Direkt işçilik giderleri	2.351.609	1.909.562
Tükenme payları ve amortisman giderleri	7.312.690	6.978.760
Diğer üretim giderleri	28.369.253	24.885.836
Toplam üretilen malın maliyeti	201.360.750	183.543.163
Yarı mamül değişimi	(1.149.473)	1.685.593
Dönem başı yarı mamül	2.166.838	3.852.431
Dönem sonu yarı mamül	(3.316.311)	(2.166.838)
Mamül değişimi	(3.849.469)	1.258.433
Dönem başı mamül	11.289.716	12.548.149
Dönem sonu mamül	(15.139.185)	(11.289.716)
Ticari mal değişimi	32.675.254	29.132.157
Dönem başı ticari mal	3.186.758	4.667.937
Alımlar	38.600.938	27.650.978
Dönem sonu ticari mal	(9.112.442)	(3.186.758)
	229.037.062	215.619.346

Bölüm 6

Ege Profil Ticaret ve Sanayi Anonim Şirketi ve Bağlı Ortaklığı

31 Aralık 2013 ve 2012 Tarihlerinde Sona Eren Yıllara Ait Konsolide Finansal Tablolara İlişkin Açıklayıcı Dipnotlar
(Tüm tutarlar aksi belirtilmedikçe TL olarak gösterilmiştir.)

21. Araştırma ve Geliştirme Giderleri, Pazarlama, Satış ve Dağıtım Giderleri, Genel Yönetim Giderleri

Araştırma ve geliştirme giderleri, pazarlama ve satış dağıtım giderleri ile genel yönetim giderleri aşağıdaki gibidir (TL):

Araştırma ve Geliştirme Giderleri	31 Aralık 2013	31 Aralık 2012
Personel gideri	304.018	248.896
Diğer	26.950	17.045
	330.968	265.941
Pazarlama, satış ve dağıtım giderleri	31 Aralık 2013	31 Aralık 2012
Personel giderleri	12.350.598	10.623.278
Gümrükleme ve nakliye giderleri	10.908.706	7.900.808
Reklam giderleri	3.444.127	4.098.683
Fuar, sergi ve showroom giderleri	752.375	662.785
Kira gideri	3.321.838	2.596.304
Bayi teşvik ve toplantı giderleri	3.328.502	2.339.227
Satış, prim ve komisyonları	466.311	249.579
Tükenme payları ve amortisman giderleri	139.927	165.127
Diğer	4.018.936	3.204.202
	38.731.320	31.839.993
Genel yönetim giderleri aşağıdaki gibidir	31 Aralık 2013	31 Aralık 2012
Personel giderleri	5.997.415	5.656.359
Danışmanlık hizmetleri	5.089.316	4.217.889
Şüpheli alacak karşılığı, net	2.033.085	3.318.387
Vergi ve benzeri giderler	659.914	248.162
Tükenme payları ve amortisman giderleri	298.105	405.757
Haberleşme gideri	131.489	153.467
Sigorta giderleri	397.443	373.871
Kıdem tazminatı ve yıllık izin gideri	36.521	170.206
Diğer	1.424.998	1.519.972
	16.068.286	16.064.070

Ege Profil Ticaret ve Sanayi Anonim Şirketi ve Bağlı Ortaklığı

31 Aralık 2013 ve 2012 Tarihlerinde Sona Eren Yıllara Ait Konsolide Finansal Tablolara İlişkin Açıklayıcı Dipnotlar
(Tüm tutarlar aksi belirtilmedikçe TL olarak gösterilmiştir.)

22. Esas Faaliyetlerden Diğer Gelir/Giderler

Esas faaliyetlerden diğer gelir ve giderler aşağıdaki gibidir (TL):

Esas Faaliyetlerden Diğer Gelirler	31 Aralık 2013	31 Aralık 2012
Kur farkı geliri	8.478.100	5.548.178
Faiz geliri	2.893.329	2.882.481
Vadeli işlem karları	1.387.892	-
Sabit kıymet satış karları	116.470	54.154
Sigorta hasar geliri	170.530	40.653
Diğer	764.511	586.711
	13.810.832	9.112.177
Esas Faaliyetlerden Diğer Giderler	31 Aralık 2013	31 Aralık 2012
Kur farkı gideri	5.692.861	5.943.819
Vazgeçilen alacaklar (*)	7.692.117	4
Özel maliyet gideri	-	181.889
Faiz gideri	1.411	57.572
Sabit kıymet satış gideri	42.375	41.220
Kıdem tazminatı faiz maliyeti	274.664	202.525
Vadeli işlem zararları	851.258	266.100
Özel işlem vergisi	37.144	35.146
Diğer giderler	560.441	580.339
	15.152.271	7.308.614

(*) Şirket tarafından ödeme gücüne düşen müşteriler hakkında açılmış olan davalar için tahsil edilemeyeceği kesinleşen alacakların vazgeçilen alacaklar olarak esas faaliyet giderleri kaleminde izlenmesi sonucu oluşmuştur.

Bölüm 6

Ege Profil Ticaret ve Sanayi Anonim Şirketi ve Bağlı Ortaklığı

31 Aralık 2013 ve 2012 Tarihlerinde Sona Eren Yıllara Ait Konsolide Finansal Tablolara İlişkin Açıklayıcı Dipnotlar
(Tüm tutarlar aksi belirtilmedikçe TL olarak gösterilmiştir.)

23. Çeşit Esasına Göre Sınıflandırılmış Giderler

Amortisman ve itfa giderleri	31 Aralık 2013	31 Aralık 2012
Üretim maliyeti	7.312.689	6.978.759
Genel yönetim giderleri	298.105	405.757
Satış pazarlama giderleri	139.927	165.127
	7.750.721	7.549.643

	31 Aralık 2013	31 Aralık 2012
Maddi duran varlık amortismanı	7.621.833	7.420.617
Maddi olmayan duran varlık itfa gideri	128.888	129.026
	7.750.721	7.549.643

Çalışanlara sağlanan faydalar	31 Aralık 2013	31 Aralık 2012
Maaşlar ve ücretler	25.097.949	22.613.054
Sosyal sigorta prim giderleri-işveren payı	2.055.521	1.942.086
Diğer sosyal giderler	6.353.045	5.755.361
Kideme tazminatı ve kullanılmayan izin karşılığı, net	311.185	170.206
	33.817.700	30.480.707

24. Finansman Gelirleri / Giderleri

Finansman gelirleri ve giderleri aşağıdaki gibidir (TL):

Finansman gelirleri	31 Aralık 2013	31 Aralık 2012
Kur farkı geliri	923.669	3.267.994
Faiz geliri	-	-
Vadeli işlem karları	444.800	25.650
Diğer	-	-
	1.368.469	3.293.644

Finansman giderleri	31 Aralık 2013	31 Aralık 2012
Kur farkı gideri	5.564.858	3.065.739
Faiz gideri	6.904.655	8.628.553
Vadeli işlem zararları	-	331.740
Diğer	57.551	-
	12.527.064	12.026.032

Ege Profil Ticaret ve Sanayi Anonim Şirketi ve Bağlı Ortaklığı

31 Aralık 2013 ve 2012 Tarihlerinde Sona Eren Yıllara Ait Konsolide Finansal Tablolara İlişkin Açıklayıcı Dipnotlar
(Tüm tutarlar aksi belirtilmedikçe TL olarak gösterilmiştir.)

25. Satış Amaçlı Sınıflandırılan Duran Varlıklar

31 Aralık 2013 ve 2012 tarihleri itibarıyla satış amaçlı sınıflandırılan duran varlıklar aşağıdaki gibidir (TL):

	31 Aralık 2013	31 Aralık 2012
Açılış bakiyesi	766.229	691.347
Dönem içi girişler	1.303.011	515.824
Dönem içi çıkışlar (-)	(461.957)	(440.942)
	1.607.283	766.229

31 Aralık 2013 ve 2012 tarihleri itibarıyla satış amacıyla elde tutulan duran varlıklar şüpheli alacağa dönüşmüş alacaklara istinaden müşterilerden alınan arsa, dükkân ve binalardır. Şirket yönetiminin amacı söz konusu gayrimenkullerin kısa bir süre içerisinde elden çıkarılmasıdır.

26. Vergiler

a) Kurumlar vergisi;

Türkiye’de kurumlar vergisi oranı 2013 ve 2012 yılları için %20’dir. Bu oran, kurumların ticari kazancına vergi yasaları gereğince indirimi kabul edilmeyen giderlerin ilave edilmesi, vergi yasalarında yer alan istisna ve indirimlerin düşülmesi sonucu bulunacak vergi matrahına uygulanır. Hindistan’da kurumlar vergisi oranı %43 olup, Şili’deki kurumlar vergisi oranı ise %20’dir.

31 Aralık 2013 ve 31 Aralık 2012 tarihleri itibarıyla ödenecek vergi tutarları peşin ödenen vergiler ile netleştirilerek aşağıda gösterilmiştir (TL):

	31 Aralık 2013	31 Aralık 2012
Cari yıl kurumlar vergisi	3.895.092	4.402.538
Dönem içinde peşin ödenen vergi	(3.842.630)	(3.992.307)
Ödenecek kurumlar vergisi	52.462	410.231

31 Aralık 2013 ve 31 Aralık 2012 tarihleri itibarıyla vergi öncesi kar üzerine yasal vergi oranı uygulanarak bulunan vergi gideri ile kapsamlı gelir tablosundaki toplam vergi karşılığı arasındaki mutabakat aşağıdaki gibidir (TL):

	31 Aralık 2013	31 Aralık 2012
Vergi karşılığı öncesi kar	20.111.948	25.072.968
% 20 üzerinden vergi gideri / (geliri)	4.022.390	5.014.594
Kanunen kabul edilmeyen giderlerin etkisi	1.197.332	46.124
Kurumlar vergisinden istisna gelirlerin etkisi	(322.258)	(2.093)
Diğer düzeltme kalemlerin etkisi	(479.527)	(31.872)
Cari dönem vergi (geliri) / gideri	4.417.937	5.026.753

Bölüm 6

Ege Profil Ticaret ve Sanayi Anonim Şirketi ve Bağlı Ortaklığı

31 Aralık 2013 ve 2012 Tarihlerinde Sona Eren Yıllara Ait Konsolide Finansal Tablolara İlişkin Açıklayıcı Dipnotlar
(Tüm tutarlar aksi belirtilmedikçe TL olarak gösterilmiştir.)

26. Vergiler (devamı)

b) Ertelenmiş vergi varlık ve yükümlülükleri;

Ertelenmiş vergi varlıkları, yükümlülükleri, gelirleri ve giderleri ile ertelenmiş vergi hesaplamalarına temel teşkil eden geçici farklar aşağıdaki gibidir (TL):

	Ertelenmiş vergi varlığı / (yükümlülüğü)		Ertelenmiş vergi geliri / (gideri)	
	31 Aralık 2013	31 Aralık 2012	31 Aralık 2013	31 Aralık 2012
Şüpheli alacak karşılığı	1.337.744	1.060.221	277.523	(6.487)
Kideme tazminatı karşılığı	597.984	439.314	158.670	28.716
Kideme tazminatı aktüeryal kayıp	53.049	127.003	(73.954)	82.489
Kullanılmamış izin karşılığı	127.363	139.232	(11.869)	45.830
Dava karşılığı	40.649	62.134	(21.485)	-
Alacak reeskontu	(81.518)	485.434	(566.952)	(276.483)
Borç reeskontu	(13.739)	(126.274)	112.535	(108.376)
Gider tahakkukları	285.767	468.966	(183.199)	(68.414)
Konsolidasyonun elimasyon etkisi	452.786	-	452.786	-
Amortisman süre farkları ve maddi olmayan varlıkların TFRS 3 uyarınca değerlendirilmesinin etkisi	(6.787.146)	(6.050.337)	(736.809)	(239.000)
Sabit kıymet yeniden değerlendirilme etkisi	(1.878.659)	(1.959.178)	80.519	(1.121.594)
Ertelenmiş Vergi Varlığı / (yükümlülüğü), Net	(5.865.720)	(5.353.485)	(512.235)	(1.663.319)

31 Aralık 2013 ve 31 Aralık 2012 tarihlerinde sona eren yıllara ait ertelenen vergi yükümlülüğünün hareketi aşağıdaki gibidir:

	Ertelenmiş vergi yükümlülükleri	
	31 Aralık 2013	31 Aralık 2012
1 Ocak bakiyesi	5.353.485	3.627.404
Gelir tablosunda yansıtılan ertelenmiş vergi (avantajları)/giderleri	522.845	624.215
Diğer kapsamlı gider hesabında muhasebeleşen tutar	(10.610)	1.101.866
Bakiye	5.865.720	5.353.485

Ege Profil Ticaret ve Sanayi Anonim Şirketi ve Bağlı Ortaklığı

31 Aralık 2013 ve 2012 Tarihlerinde Sona Eren Yıllara Ait Konsolide Finansal Tablolara İlişkin Açıklayıcı Dipnotlar
(Tüm tutarlar aksi belirtilmedikçe TL olarak gösterilmiştir.)

27. Hisse Başına Kazanç

Hisse başına kazanç/(zarar) aşağıdaki gibi hesaplanmıştır:

	31 Aralık 2013	31 Aralık 2012
Dönem karı/(zararı)	15.694.011	20.046.215
Dönem başı ağırlıklı ortalama adi hisse senedi adedi *	5.956.690.000	5.956.690.000
Dönem sonu ağırlıklı ortalama adi hisse senedi adedi *	5.956.690.000	5.956.690.000
Hisse başına kazanç/(zarar) (TL)	0,2635	0,3365

(*) 1 Kr nominal değerdeki hisseye isabet eden.

Hisse başına kazanç/(zarar) cari yıl net karının/(zararının) yıl içerisinde dolaşımda olan hisse adetlerinin ağırlıklı ortalamasına bölünmesiyle bulunur.

31 Aralık 2013 ve 31 Aralık 2012 tarihlerinde sona eren hesap dönemlerinde hisse adetlerinin hareketi aşağıdaki gibidir:

Hisse adetleri	31 Aralık 2013	31 Aralık 2012
Dönem/Yılbaşı	5.956.690.000	5.956.690.000
Dönem içinde içsel kaynaklardan bedelsiz olarak çıkarılan hisse senetleri	-	-
Dönem/Yılsonu	5.956.690.000	5.956.690.000

Bunlar dışında finansal tablolar hazırlanana kadar adi hisse senetlerini veya çıkarılması düşünülen adi hisse senetlerini ilgilendiren bir işlem olmamıştır.

Türkiye'de şirketler çeşitli içsel kaynaklardan transfer yapmak yoluyla sermayelerini arttırabilir ve bu sermaye artışı sebebiyle ortaklara payları nispetinde bedelsiz hisse verebilirler. Hisse başına kazanç hesaplanırken bedelsiz hisseler temettü olarak dağıtılan hisseler olarak kabul edilmiştir. Bu nedenle ortalama hisse senedi adedi hesaplanırken bu tür hisselerin tüm yıl boyunca dolaşımda olduğu kabul edilmiştir.

Bölüm 6

Ege Profil Ticaret ve Sanayi Anonim Şirketi ve Bağlı Ortaklığı

31 Aralık 2013 ve 2012 Tarihlerinde Sona Eren Yıllara Ait Konsolide Finansal Tablolara İlişkin Açıklayıcı Dipnotlar
(Tüm tutarlar aksi belirtilmedikçe TL olarak gösterilmiştir.)

28. İlişkili Taraf Açıklamaları

i. İlişkili taraflardan ticari alacaklar aşağıdaki gibidir (TL):

	31 Aralık 2013	31 Aralık 2012
Deceuninck (ana ortak)	3.344.013	1.280.994
Diğer Deceuninck iştirakleri	5.537.164	7.699.294
Toplam (Dipnot 7)	8.881.177	8.980.288

ii. İlişkili taraflara ticari borçlar aşağıdaki gibidir (TL):

	31 Aralık 2013	31 Aralık 2012
EgePen Plastik San. ve Tic. A.Ş. (Ege Pen) (*)	1.046.656	999.640
Diğer	577	728
Toplam (Dipnot 7)	1.047.233	1.000.368

(*) Ege Pen Plastik Sanayi ve Ticaret A.Ş.'nin Menemen O.S.B bulunan 20.000 m² arsa payının satın alınmasından kaynaklanan borç tutandır.

iii. 31 Aralık 2013 ve 2012 tarihlerinde sona eren dönemlerde ilişkili taraflardan yapılan mal ve hizmet alışları aşağıdaki gibidir (TL):

	31 Aralık 2013	31 Aralık 2012
Deceuninck (ana ortak)	1.540.785	6.994.341
Diğer Deceuninck iştirakleri	2.670.211	1.883.901
Toplam	4.210.996	8.878.242

iv. 31 Aralık 2013 ve 2012 tarihlerinde sona eren dönemlerde ilişkili taraflara yapılan satışlar aşağıdaki gibidir (TL):

	31 Aralık 2013	31 Aralık 2012
Deceuninck (ana ortak)	3.095.685	2.743.437
Diğer Deceuninck iştirakleri	22.638.822	9.283.082
Toplam	25.734.507	12.026.519

Ege Profil Ticaret ve Sanayi Anonim Şirketi ve Bağlı Ortaklığı

31 Aralık 2013 ve 2012 Tarihlerinde Sona Eren Yıllara Ait Konsolide Finansal Tablolara İlişkin Açıklayıcı Dipnotlar
(Tüm tutarlar aksi belirtilmedikçe TL olarak gösterilmiştir.)

28. İlişkili Taraf Açıklamaları (devamı)

v. 31 Aralık 2013 ve 2012 tarihlerinde sona eren dönemlerde ilişkili taraflardan yapılan sabit kıymet alışları aşağıdaki gibidir (TL):

	31 Aralık 2013	31 Aralık 2012
Deceuninck (ana ortak)	1.699.795	94.737
Diğer Deceuninck iştirakleri	-	-
Toplam	1.699.795	94.737

vi. 31 Aralık 2013 ve 2012 tarihlerinde sona eren dönemlerde ilişkili taraflardan yapılan diğer alışlar aşağıdaki gibidir (TL):

	31 Aralık 2013	31 Aralık 2012
Deceuninck *	4.458.334	4.256.245
Diğer Deceuninck iştirakleri	268.759	62.540
Egepen	246.707	285.033
Toplam	4.973.800	4.603.818

(*) 31 Aralık 2013 tarihi itibarıyla bu tutarın 3.909.560 TL'lik (31 Aralık 2012 - 3.593.626 TL) kısmı yönetim hizmet bedelinden ve 522.227 TL'lik (31 Aralık 2012 - 522.227 TL) kısmı yurtdışı tanıtım ofis giderlerinden ve diğer giderlerden oluşmaktadır.

Diğer Deceuninck iştirakleri ile olan işlemler diğer sair giderlerden oluşmakta, Ege Pen firmasıyla ilgili tutar ise marka kullanım giderinden oluşmaktadır.

vii. 31 Aralık 2013 ve 2012 tarihlerinde sona eren yıllarda Yönetim Kurulu başkan ve üyeleriyle, genel müdür, genel koordinatör, genel müdür yardımcıları gibi üst düzey yöneticilere cari dönemde sağlanan ücret ve benzeri menfaatler toplamı 4.005.906 TL'dir (31 Aralık 2012 - 3.903.158 TL).

viii. Bağlı Ortaklığın 31 Aralık 2013 tarihi itibarıyla eliminasyon işlemlerinin yapılmasından önceki bağımsız denetimden geçmemiş yasal finansal verileri aşağıdaki gibidir (TL):

	Deceuninck Importadora Limitada 31 Aralık 2013
Aktif Büyüklüğü	12.692.826
Brüt Satışlar	3.295.282
Dönem Net Karı / (Zararı)	178.525
Özsermaye	399.990
Dönen Varlıklar	12.192.065
Duran Varlıklar	500.761
Kısa Vadeli Borçlar	12.292.836
Uzun Vadeli Borçlar	-
Toplam Kapsamlı Gelir	178.525

Bölüm 6

Ege Profil Ticaret ve Sanayi Anonim Şirketi ve Bağlı Ortaklığı

31 Aralık 2013 ve 2012 Tarihlerinde Sona Eren Yıllara Ait Konsolide Finansal Tablolara İlişkin Açıklayıcı Dipnotlar
(Tüm tutarlar aksi belirtilmedikçe TL olarak gösterilmiştir.)

29. Finansal Araçlardan Kaynaklanan Risklerin Niteliği ve Düzeyi

Ana Ortaklık, faaliyetlerinden dolayı, borç ve sermaye piyasası fiyatlarındaki, döviz kurları ile faiz oranlarındaki değişimlerin etkileri dahil çeşitli finansal risklere maruz kalmaktadır. Bu riskler, fiyat riski, kur riski, faiz oranı riski, kredi riski ve likidite riskidir. Ana Ortaklığın genel risk yönetimi programı, mali piyasaların öngörülemesizliğine ve değişkenliğine odaklanmakta olup, Ana Ortaklığın mali performansı üzerindeki potansiyel olumsuz etkilerin en aza indirgenmesini amaçlamıştır.

Ana Ortaklığın başlıca finansal araçlardan bazıları banka kredileri, nakit, kısa ve uzun vadeli banka mevduatlarıdır. Bu araçları kullanılmakta olan asıl amaç Ana Ortaklığın operasyonları için finansman yaratmaktır. Ana Ortaklık ayrıca direkt olarak faaliyetlerden ortaya çıkan ticari alacaklar ve ticari borçlar gibi finansal araçlara da sahiptir.

Ana Ortaklık yönetimi bu riskleri aşağıda belirtildiği gibi yönetmektedir. Ana Ortaklık, ayrıca finansal araçların kullanılmasından ortaya çıkabilecek piyasa riskini de takip etmektedir.

i. Fiyat Riski

Fiyat riski, yabancı para, faiz ve piyasa riskinin bir kombinasyonu olup, Ana Ortaklık tarafından aynı para biriminden borç ve alacakların, faiz taşıyan varlık ve yükümlülüklerin birbirini karşılama yoluyla doğal olarak yönetilmektedir. Piyasa riski, Ana Ortaklık tarafından piyasa bilgilerinin incelenmesi ve uygun değerlendirme metodları vasıtasıyla yakından takip edilmektedir.

ii. Faiz Oranı Riski

Ana Ortaklığın faize duyarlı önemli bir varlığı yoktur. Ana Ortaklığın gelirleri ve faaliyetlerinden nakit akımları, büyük oranda piyasa faiz oranındaki değişimlerden bağımsızdır.

Ana Ortaklığın faiz oranı riski, kısa ve uzun dönem borçlanmasından kaynaklanmaktadır. Ana Ortaklığın operasyonlarının devamı için gelecek dönemde alınacak krediler, gelecek dönemde gerçekleşecek faiz oranlarından etkilenmektedir.

Ege Profil Ticaret ve Sanayi Anonim Şirketi ve Bağlı Ortaklığı

31 Aralık 2013 ve 2012 Tarihlerinde Sona Eren Yıllara Ait Konsolide Finansal Tablolara İlişkin Açıklayıcı Dipnotlar
(Tüm tutarlar aksi belirtilmedikçe TL olarak gösterilmiştir.)

29. Finansal Araçlardan Kaynaklanan Risklerin Niteliği ve Düzeyi (devamı)

Faiz pozisyonu tablosu ve ilgili duyarlılık analizi

31 Aralık 2013 ve 2012 tarihleri itibarıyla Ana Ortaklığın faiz pozisyonu tablosu aşağıdaki gibidir (TL):

Faiz pozisyonu tablosu	Cari dönem	Önceki dönem
	31 Aralık 2013	31 Aralık 2012
	<i>Sabit faizli finansal araçlar</i>	
	Gerçeğe uygun değer farkı kar/zarara yansıtılan varlıklar	-
	Satılmaya hazır finansal varlıklar	-
Finansal varlıklar	Vadeli mevduatlar	37.259.501
		25.167.789
Finansal yükümlülükler (Dipnot 5)		85.428.719
		75.831.542
	<i>Değişken faizli finansal araçlar</i>	
Finansal varlıklar		-
Finansal yükümlülükler (Dipnot 5)		-

iii. Likidite Riski

İhtiyatlı likidite riski yönetimi, yeterli ölçüde nakit ve menkul kıymet tutmayı, yeterli miktarda kredi işlemleri ile fon kaynaklarının kullanılabilirliğini ve piyasa pozisyonlarını kapatabilme gücünü ifade eder.

Mevcut ve ilerideki muhtemel borç gereksinimlerinin fonlanabilme riski, yeterli sayıda ve yüksek kalitedeki kredi sağlayıcılarının erişilebilirliğinin sürekli kılınması suretiyle yönetilmektedir.

Ana Ortaklığın, likit varlıklarının (dönen varlıklar - (stoklar+satis amaçıyla elde tutulan duran varlıklar), kısa vadeli borçlarının üzerinde olan kısımları, 31 Aralık 2013 tarihi itibarıyla 98.400.727 TL, 31 Aralık 2012 tarihi itibarıyla 74.606.077 TL'dir.

Ana Ortaklığın 31 Aralık 2013 ve 2012 tarihleri itibarıyla, vade tarihlerine göre ticari ve finansal borçlarının vade dağılımları arka sayfadaki gibidir:

Bölüm 6

Ege Profil Ticaret ve Sanayi Anonim Şirketi ve Bağlı Ortaklığı

31 Aralık 2013 ve 2012 Tarihlerinde Sona Eren Yıllara Ait Konsolide Finansal Tablolara İlişkin Açıklayıcı Dipnotlar
(Tüm tutarlar aksi belirtilmedikçe TL olarak gösterilmiştir.)

29. Finansal Araçlardan Kaynaklanan Risklerin Niteliği ve Düzeyi (devamı)

Cari dönem

Beklenen veya sözleşme uyarınca vadeler	Defter değeri	Sözleşme uyarınca nakit çıkışlar toplamı (=I+II+III+IV)	3 aydan kısa (I)	3-12 ay (II)	1-5 Yıl (III)	5 yıldan uzun (IV)
Türev olmayan finansal yükümlülükler						
Banka kredileri	85.935.778	91.550.085	8.958.902	20.822.588	61.768.594	-
Diğer finansal yükümlülükler	-	-	-	-	-	-
Borç senetleri	17.101.227	17.285.440	14.930.065	2.355.375	-	-
Ticari borçlar	39.369.040	39.462.450	23.186.441	16.276.009	-	-
Diğer borçlar (Ertelenmiş gelirler)	34.576.258	34.576.258	15.973.996	18.602.262	-	-
Beklenen veya sözleşme uyarınca vadeler						
Türev finansal yükümlülükler (net)	14.500	14.500	14.500	-	-	-

Önceki dönem

Beklenen veya sözleşme uyarınca vadeler	Defter değeri	Sözleşme uyarınca nakit çıkışlar toplamı (=I+II+III+IV)	3 aydan kısa (I)	3-12 ay (II)	1-5 Yıl (III)	5 yıldan uzun (IV)
Türev olmayan finansal yükümlülükler						
Banka kredileri	76.192.781	81.663.568	36.377.818	20.255.500	25.030.250	-
Diğer finansal yükümlülükler	-	-	-	-	-	-
Borç senetleri	29.431.853	29.935.113	13.696.109	16.239.004	-	-
Ticari borçlar	16.750.872	16.878.976	12.438.957	4.440.019	-	-
Diğer borçlar (Ertelenmiş gelirler)	37.775.162	37.775.162	11.604.151	26.171.011	-	-
Beklenen veya sözleşme uyarınca vadeler						
Türev finansal yükümlülükler (net)	50.840	69.502	69.502	-	-	-

iv. Kredi riski

Finansal araçları elinde bulundurmak, karşı tarafın anlaşmanın gereklerini yerine getirememesi riskini de taşımaktadır. Ana Ortaklık yönetimi bu riskleri, her anlaşmada bulunan karşı taraf (ilişkili taraflar hariç) için ortalama riski kısıtlayarak ve gerektiği takdirde teminat alarak karşılamaktadır. Ana Ortaklığın tahsilat riski, esas olarak ticari alacaklarından doğabilmektedir. Ana Ortaklık, bayilerinden ya da diğer müşterilerinden doğabilecek bu riski, bayiler için belirlenen kredi limitlerini alınan teminatlar ile sınırlayarak, avansla çalışarak yönetmektedir. Kredi limitlerinin kullanımı Şirket tarafından sürekli olarak izlenmekte ve müşterinin finansal pozisyonu, geçmiş tecrübeler ve diğer faktörler göz önüne alınarak müşterinin kredi kalitesi sürekli değerlendirilmektedir.

Ticari alacaklar, Ana Ortaklık yönetimince geçmiş tecrübeler ve cari ekonomik durum gözönüne alınarak değerlendirilmekte ve uygun miktarda şüpheli alacak karşılığı ayrıldıktan sonra finansal durum tablosunda net olarak gösterilmektedir.

Ana Ortaklık kredi riskini, satış faaliyetlerini geniş bir alana yayarak belli bir sektör veya bölgedeki şahıslar veya gruplar üzerinde istenmeyen yoğunlaşmalardan kaçınarak yönetmeye çalışmaktadır. Ana Ortaklık ayrıca gerekli gördüğü durumlarda müşterilerinden teminat almaktadır.

Ege Profil Ticaret ve Sanayi Anonim Şirketi ve Bağlı Ortaklığı

31 Aralık 2013 ve 2012 Tarihlerinde Sona Eren Yıllara Ait Konsolide Finansal Tablolara İlişkin Açıklayıcı Dipnotlar
(Tüm tutarlar aksi belirtilmedikçe TL olarak gösterilmiştir.)

29. Finansal Araçlardan Kaynaklanan Risklerin Niteliği ve Düzeyi (devamı)

iv. Kredi riski (devamı)

Alacaklar ile nakit ve nakit benzerlerinin vade aşımı ve teminat yapısına ilişkin bilgiler aşağıdaki gibidir (TL):

	Ticari alacaklar (Dipnot 7)	İlişkili taraflardan ticari alacaklar (Dipnot 7)	Diğer alacaklar (Dipnot 8)	Tahsildeki çekler (Dipnot 4)	Kasa ve Banka (Dipnot 4)
31 Aralık 2013					
Raporlama tarihi itibarıyla maruz kalınan azami kredi riski (A+B+C+D+E) (1)	163.661.225	8.881.177	405.859	3.134.106	35.122.998
- Azami riskin teminat ile güvence altına alınmış kısmı (2)	(161.907.325)	-	-	-	-
A. Vadesi geçmiş ya da değer düşüklüğüne uğramamış finansal varlıkların net defter değeri	151.138.932	8.881.177	405.859	3.134.106	35.122.998
B. Koşulları yeniden görüşülmüş bulunan, aksi takdirde vadesi geçmiş veya değer düşüklüğüne uğramış sayılacak finansal varlıkların defter değeri	-	-	-	-	-
C. Vadesi geçmiş ancak değer düşüklüğüne uğramamış varlıkların net defter değeri	11.837.748	-	-	-	-
D. Değer düşüklüğüne uğrayan varlıkların net defter değerleri	-	-	-	-	-
- Vadesi geçmiş brüt defter değeri	26.550.749	-	-	-	-
- Değer düşüklüğü (-) (Dipnot 7)	(25.866.204)	-	-	-	-
- Net değerinin teminat ile güvence altına alınmış kısmı	-	-	-	-	-
- Vadesi geçmiş brüt defter değeri	-	-	-	-	-
- Değer düşüklüğü (-)	-	-	-	-	-
- Net değerinin teminat ile güvence altına alınmış kısmı	-	-	-	-	-
E. Bilanço dışı kredi riski içeren unsurlar	-	-	-	-	-

- 1) Tutarın belirlenmesinde, alınan teminatlar, kredi güvenilirliğinde artış sağlayan unsurlar dikkate alınmamıştır.
- 2) Teminatlar, müşterilerden alınan teminat senetleri, teminat çekleri ve ipoteklerden oluşmaktadır.

	Ticari alacaklar (Dipnot 7)	İlişkili taraflardan ticari alacaklar (Dipnot 7)	Diğer alacaklar (Dipnot 8)	Tahsildeki çekler (Dipnot 4)	Kasa ve Banka (Dipnot 4)
31 Aralık 2012					
Raporlama tarihi itibarıyla maruz kalınan azami kredi riski (A+B+C+D+E) (1)	172.770.364	8.980.288	568.821	7.279.399	26.060.162
- Azami riskin teminat ile güvence altına alınmış kısmı (2)	(145.444.662)	-	-	-	-
A. Vadesi geçmiş ya da değer düşüklüğüne uğramamış finansal varlıkların net defter değeri	154.857.424	8.980.288	568.821	7.279.399	26.060.162
B. Koşulları yeniden görüşülmüş bulunan, aksi takdirde vadesi geçmiş veya değer düşüklüğüne uğramış sayılacak finansal varlıkların defter değeri	-	-	-	-	-
C. Vadesi geçmiş ancak değer düşüklüğüne uğramamış varlıkların net defter değeri	9.484.905	-	-	-	-
D. Değer düşüklüğüne uğrayan varlıkların net defter değerleri	8.428.035	-	-	-	-
- Vadesi geçmiş brüt defter değeri	16.434.680	-	-	-	-
- Değer düşüklüğü (-) (Dipnot 7)	(15.187.377)	-	-	-	-
- Net değerinin teminat ile güvence altına alınmış kısmı	-	-	-	-	-
- Vadesi geçmiş brüt defter değeri	8.636.034	-	-	-	-
- Değer düşüklüğü (-) (Dipnot 7)	(1.455.302)	-	-	-	-
- Net değerinin teminat ile güvence altına alınmış kısmı	-	-	-	-	-
E. Bilanço dışı kredi riski içeren unsurlar	-	-	-	-	-

- 1) Tutarın belirlenmesinde, alınan teminatlar, kredi güvenilirliğinde artış sağlayan unsurlar dikkate alınmamıştır.
- 2) Teminatlar, müşterilerden alınan teminat senetleri, teminat çekleri ve ipoteklerden oluşmaktadır.

Bölüm 6

Ege Profil Ticaret ve Sanayi Anonim Şirketi ve Bağlı Ortaklığı

31 Aralık 2013 ve 2012 Tarihlerinde Sona Eren Yıllara Ait Konsolide Finansal Tablolara İlişkin Açıklayıcı Dipnotlar
(Tüm tutarlar aksi belirtilmedikçe TL olarak gösterilmiştir.)

29. Finansal Araçlardan Kaynaklanan Risklerin Niteliği ve Düzeyi (devamı)

v. Yabancı para riski

Yabancı para riski Şirket'in başlıca Amerikan Doları ve Avro varlıklara ve yükümlülüklerine sahip olmasından kaynaklanmaktadır.

Ana Ortaklık ve Bağlı Ortaklığının ayrıca yaptığı işlemlerden doğan yabancı para riski vardır. Bu riskler Şirket'in değerlendirme para birimi dışındaki para birimi cinsinden mal alımı ve satımı yapması ve yabancı para cinsinden banka kredisi kullanmasından kaynaklanmaktadır.

Şirket doğal bir riskten korunma yöntemi olan yabancı para cinsinden varlıklarını ve borçlarını dengede tutarak ve de fiyat politikasını kur değişimlerine göre ayarlayarak ve bunlara ek olarak yabancı para pozisyonunu analiz ederek kontrol etmekte ve sınırlandırmaktadır. Ana Ortaklık ve Bağlı Ortaklığının 31 Aralık 2013 ve 31 Aralık 2012 tarihlerindeki net yabancı para pozisyonu aşağıda detaylandırılmıştır.

Toplam bazında;

	31 Aralık 2013 (TL Tutarı)	31 Aralık 2012 (TL Tutarı)
A. Döviz cinsinden varlıklar	42.981.666	26.682.269
B. Döviz cinsinden yükümlülükler	(54.570.571)	(24.394.234)
Net döviz pozisyonu (A+B)	(11.588.905)	2.288.035

Ege Profil Ticaret ve Sanayi Anonim Şirketi ve Bağlı Ortaklığı

31 Aralık 2013 ve 2012 Tarihlerinde Sona Eren Yıllara Ait Konsolide Finansal Tablolara İlişkin Açıklayıcı Dipnotlar
(Tüm tutarlar aksi belirtilmedikçe TL olarak gösterilmiştir.)

29. Finansal Araçlardan Kaynaklanan Risklerin Niteliği ve Düzeyi (devamı)

31 Aralık 2013 tarihi itibarıyla Ana Ortaklık ve Bağlı Ortaklığının yabancı para pozisyonu aşağıda sunulmuştur:

Döviz pozisyonu tablosu					
Cari dönem					
	TL karşılığı fonksiyonel para birimi	ABD Doları	Euro	AUD	GBP
31 Aralık 2013					
1. Ticari alacaklar	35.205.311	302.051	10.500.939	1.972.168	-
2a. Parasal finansal varlıklar (kasa, banka hesapları dahil)	7.293.501	37.926	2.445.188	17.082	-
2b. Parasal olmayan finansal varlıklar	-	-	-	-	-
3. Diğer	482.853	219.300	5.040	-	-
4. Dönen varlıklar (1+2+3)	42.981.665	559.277	12.951.167	1.989.250	-
5. Ticari alacaklar	-	-	-	-	-
6a. Parasal finansal varlıklar	-	-	-	-	-
6b. Parasal olmayan finansal varlıklar	-	-	-	-	-
7. Diğer	-	-	-	-	-
8. Duran varlıklar (5+6+7)	-	-	-	-	-
9. Toplam varlıklar (4+8)	42.981.665	559.277	12.951.167	1.989.250	-
10. Ticari borçlar	(27.250.196)	(5.628.142)	(5.179.891)	-	(7.775)
11. Finansal yükümlülükler	(769.033)	-	(261.888)	-	-
12a. Parasal olan diğer yükümlülükler	(122.842)	-	(41.833)	-	-
12b. Parasal olmayan diğer yükümlülükler	-	-	-	-	-
13. Kısa vadeli yükümlülükler (10+11+12)	(28.142.071)	(5.628.142)	(5.483.612)	-	(7.775)
14. Ticari borçlar	-	-	-	-	-
15. Finansal yükümlülükler	(26.428.500)	-	(9.000.000)	-	-
16a. Parasal olan diğer yükümlülükler	-	-	-	-	-
16b. Parasal olmayan diğer yükümlülükler	-	-	-	-	-
17. Uzun vadeli yükümlülükler (14+15+16)	(26.428.500)	-	(9.000.000)	-	-
18. Toplam yükümlülükler (13+17)	(54.570.571)	(5.628.142)	(14.483.612)	-	(7.775)
19. Bilanço dışı türev araçların net varlık/(yükümlülük) pozisyonu (19a-19b)	11.984.350	6.500.000	-	1.000.000	-
19a. Hedge edilen toplam varlık tutarı	1.888.600	-	-	1.000.000	-
19b. Hedge edilen toplam yükümlülük tutarı	13.872.950	6.500.000	-	-	-
20. Net yabancı para varlık/(yükümlülük) pozisyonu (9+18+19)	395.444	1.431.135	(1.532.445)	2.989.250	(7.775)
21. Parasal kalemler net yabancı para varlık/(yükümlülük) pozisyonu=(1+2a+5+6a-10-11-12a-14-15-16a)	(12.071.759)	(5.288.165)	(1.537.485)	1.989.250	(7.775)
22. Döviz hedge'i için kullanılan finansal araçların toplam gerçeğe uygun değeri	15.761.550	6.500.000	-	1.000.000	-
23. İhracat *	47.513.394	1.196.625	17.511.467	553.684	-
24. İthalat *	131.853.306	41.082.990	21.238.393	21.515	22.667

(*) Ortalama kur kullanılmıştır.

Bölüm 6

Ege Profil Ticaret ve Sanayi Anonim Şirketi ve Bağlı Ortaklığı

31 Aralık 2013 ve 2012 Tarihlerinde Sona Eren Yıllara Ait Konsolide Finansal Tablolara İlişkin Açıklayıcı Dipnotlar
(Tüm tutarlar aksi belirtilmedikçe TL olarak gösterilmiştir.)

29. Finansal Araçlardan Kaynaklanan Risklerin Niteliği ve Düzeyi (devamı)

31 Aralık 2012 tarihi itibarıyla Şirket'in yabancı para pozisyonu aşağıda sunulmuştur:

Döviz pozisyonu tablosu				
Önceki dönem				
31 Aralık 2012	TL karşılığı fonksiyonel para birimi	ABD Doları	Avro	AUD
1. Ticari alacaklar	22.218.024	338.656	7.540.747	2.100.320
2a. Parasal finansal varlıklar (kasa, banka hesapları dahil)	2.055.146	551.975	442.078	17.082
2b. Parasal olmayan finansal varlıklar	2.251.411	1.046.564	164.054	-
3. Diğer	-	-	-	-
4. Dönen varlıklar (1+2+3)	26.524.581	1.937.195	8.146.879	2.117.402
5. Ticari alacaklar	-	-	-	-
6a. Parasal finansal varlıklar	-	-	-	-
6b. Parasal olmayan finansal varlıklar	157.688	70.950	13.272	-
7. Diğer	-	-	-	-
8. Duran varlıklar (5+6+7)	157.688	70.950	13.272	-
9. Toplam varlıklar (4+8)	26.682.269	2.008.145	8.160.151	2.117.402
10. Ticari borçlar	(6.521.314)	(2.502.177)	(876.359)	-
11. Finansal yükümlülükler	(17.872.920)	-	(7.600.000)	-
12a. Parasal olan diğer yükümlülükler	-	-	-	-
12b. Parasal olmayan diğer yükümlülükler	-	-	-	-
13. Kısa vadeli yükümlülükler (10+11+12)	(24.394.234)	(2.502.177)	(8.476.359)	-
14. Ticari borçlar	-	-	-	-
15. Finansal yükümlülükler	-	-	-	-
16a. Parasal olan diğer yükümlülükler	-	-	-	-
16b. Parasal olmayan diğer yükümlülükler	-	-	-	-
17. Uzun vadeli yükümlülükler (14+15+16)	-	-	-	-
18. Toplam yükümlülükler (13+17)	(24.394.234)	(2.502.177)	(8.476.359)	-
19. Bilanço dışı türev araçların net varlık/(yükümlülük) pozisyonu (19a-19b)	11.578.878	6.495.500	-	-
19a. Hedge edilen toplam varlık tutarı	-	-	-	-
19b. Hedge edilen toplam yükümlülük tutarı	(11.578.878)	(6.495.500)	-	-
20. Net yabancı para varlık/(yükümlülük) pozisyonu (9+18+19)	13.866.913	6.001.468	(316.208)	2.117.402
21. Parasal kalemler net yabancı para varlık/(yükümlülük) pozisyonu=(1+2a+5+6a+10+11+12a+14+15+16a)	(121.064)	(1.611.546)	(493.534)	2.117.402
22. Döviz hedge'i için kullanılan finansal araçların toplam gerçeğe uygun değeri	11.578.878	6.495.500	-	-
23. İhracat *	35.133.555	1.407.441	13.773.604	-
24. İthalat *	94.673.299	30.491.547	17.257.060	-

(*) Ortalama kur kullanılmıştır.

Ege Profil Ticaret ve Sanayi Anonim Şirketi ve Bağlı Ortaklığı

31 Aralık 2013 ve 2012 Tarihlerinde Sona Eren Yıllara Ait Konsolide Finansal Tablolara İlişkin Açıklayıcı Dipnotlar
(Tüm tutarlar aksi belirtilmedikçe TL olarak gösterilmiştir.)

29. Finansal Araçlardan Kaynaklanan Risklerin Niteliği ve Düzeyi (devamı)

Ana Ortaklık ve Bağlı Ortaklığının yabancı şirketlerle ticari faaliyetlerde bulunması sebebiyle döviz cinsinden borçlu veya alacaklı bulunulan meblağların Türk Lirası'na çevrilmesinden dolayı kur değişikliklerinden doğan döviz kuru riskine maruz kalmaktadır. Söz konusu döviz kuru riski, döviz pozisyonunun analiz edilmesi ile takip edilmekte ve sınırlanmaktadır. Ana Ortaklık ve Bağlı Ortaklığının, ileride oluşacak ticari işlemler ve kayda alınan aktif ve pasiflerden ötürü ortaya çıkan kur riskini yönetmek için, döviz sepetini mümkün olduğunca çeşitlendirmeye yönelik bir politika izlemektedir.

31 Aralık 2013 ve 31 Aralık 2012 tarihleri itibarıyla Ana Ortaklık ve Bağlı Ortaklığının vergi öncesi karının diğer değişiklikler sabit tutulduğunda, ABD Doları, Avro ve Avustralya Doları %10 değişiklik karşısındaki duyarlılık analizi aşağıdaki gibidir:

31 Aralık 2013				
Kâr / Zarar				
	Yabancı paranın değer kazanması	Yabancı paranın değer kaybetmesi	Yabancı paranın değer kazanması	Yabancı paranın değer kaybetmesi
Özkaynaklar				
ABD Doları'nın TL karşısında %10 değişmesi halinde:				
1. ABD Doları net varlık/yükümlülüğü	(1.081.848)	1.081.848	-	-
2. ABD Doları riskinden korunan kısım (-)	1.387.295	(1.387.295)	-	-
3. ABD Doları Net Etki (1+2)	305.447	(305.447)	-	-
Avro'nun TL karşısında %10 değişmesi halinde:				
4. Avro net varlık/yükümlülüğü	(450.002)	450.002	-	-
5. Avro riskinden korunan kısım (-)	-	-	-	-
6. Avro Net Etki (4+5)	(450.002)	450.002	-	-
AUD'nin TL karşısında ortalama %10 değişmesi halinde:				
7. AUD net varlık/yükümlülüğü	375.690	(375.690)	-	-
8. AUD riskinden korunan kısım (-)	188.860	(188.860)	-	-
9. AUD Net Etki (7+8)	564.550	(564.550)	-	-
GBP'nin TL karşısında ortalama %10 değişmesi halinde:				
7. GBP net varlık/yükümlülüğü	(2.730)	2.730	-	-
8. GBP riskinden korunan kısım (-)	-	-	-	-
9. GBP Net Etki (10+11)	2.730	2.730	-	-
Toplam (3+6+9+12)	417.265	(417.265)	-	-
31 Aralık 2012				
Kâr / Zarar				
	Yabancı paranın değer kazanması	Yabancı paranın değer kaybetmesi	Yabancı paranın değer kazanması	Yabancı paranın değer kaybetmesi
Özkaynaklar				
ABD Doları'nın TL karşısında %10 değişmesi halinde:				
1. ABD Doları net varlık/yükümlülüğü	(88.066)	88.066	-	-
2. ABD Doları riskinden korunan kısım (-)	1.157.888	(1.157.888)	-	-
3. ABD Doları Net Etki (1+2)	1.069.822	(1.069.822)	-	-
Avro'nun TL karşısında %10 değişmesi halinde:				
4. Avro net varlık/yükümlülüğü	(74.363)	74.363	-	-
5. Avro riskinden korunan kısım (-)	-	-	-	-
6. Avro Net Etki (4+5)	(74.363)	74.363	-	-
AUD'nin TL karşısında ortalama %10 değişmesi halinde:				
7. AUD net varlık/yükümlülüğü	391.232	(391.232)	-	-
8. AUD riskinden korunan kısım (-)	-	-	-	-
9. AUD Net Etki (7+8)	391.232	(391.232)	-	-
Toplam (3+6+9)	1.386.691	(1.386.691)	-	-

Bölüm 6

Ege Profil Ticaret ve Sanayi Anonim Şirketi ve Bağlı Ortaklığı

31 Aralık 2013 ve 2012 Tarihlerinde Sona Eren Yıllara Ait Konsolide Finansal Tablolara İlişkin Açıklayıcı Dipnotlar
(Tüm tutarlar aksi belirtilmedikçe TL olarak gösterilmiştir.)

29. Finansal Araçlardan Kaynaklanan Risklerin Niteliği ve Düzeyi (devamı)

vi. Sermaye yönetimi

Sermayeyi yönetirken Ana Ortaklığın hedefleri, ortaklarına getiri, diğer hissedarlara fayda sağlamak ve sermaye maliyetini azaltmak amacıyla en uygun sermaye yapısını sürdürmek için Ana Ortaklığın faaliyetlerinin devamını sağlayabilmektir.

Sektördeki diğer şirketlerle paralel olarak Ana Ortaklığın sermaye yönetiminde borç sermaye oranını izlemektedir. Bu oran, net borcun toplam sermayeye bölünmesiyle bulunur. Net borç, nakit ve nakit benzeri değerlerinin toplam borç (finansal durum tablosunda belirtilen kısa vadeli ve uzun vadeli yükümlülükler toplamı) tutarından düşülmesiyle hesaplanır. Toplam sermaye, finansal durum tablosunda belirtilen özkaynakların toplamıdır.

	31 Aralık 2013	31 Aralık 2012
Toplam borçlar	192.354.499	175.637.409
Nakit ve nakit benzeri değerler (-) (Dipnot 4)	38.257.104	33.339.561
Net borç	154.097.395	142.297.848
Toplam özkaynak	166.299.940	156.583.965
Borç/sermaye oranı	93%	91%

30. Finansal Araçlar

Rayiç bedel, bir finansal enstrümanın zorunlu bir satış veya tasfiye işlemi dışında gönüllü taraflar arasındaki bir cari işlemde el değiştirebileceği tutar olup, eğer varsa, oluşan bir piyasa fiyatı ile en iyi şekilde belirlenir.

Finansal enstrümanların tahmini rayiç bedelleri, Şirket tarafından mevcut piyasa bilgileri ve uygun değerlendirme metodları kullanılarak tespit edilmiştir. Rayiç bedel tahmininde ve piyasa verilerinin yorumlanmasında tahminler kullanılır. Buna göre, burada sunulan tahminler, Şirket'in bir güncel piyasa işleminde elde edebileceği tutarları göstermeyebilir.

Şirket, finansal araçların kayıtlı değerlerinin makul değerlerini yansıttığını düşünmektedir.

Finansal varlıklar

Bu varlıklar, maliyet bedelleri ile finansal tablolarda yer alıp nakit ve nakit benzeri değerleri, bunların üzerindeki faiz tahakkukları ve diğer kısa vadeli finansal varlıkları içermektedir ve kısa vadeli olmalarından dolayı, rayiç değerlerinin taşınan değerlerine yakın olduğu düşünülmektedir. Ticari alacakların reeskont karşılığı ve şüpheli alacaklar karşılığı düşüldükten sonraki taşınan değerlerinin rayiç değerlerine yakın olduğu düşünülmektedir.

Finansal yükümlülükler

Rayiç değeri taşınan değerine yakın olan parasal borçlar:

Ege Profil Ticaret ve Sanayi Anonim Şirketi ve Bağlı Ortaklığı

31 Aralık 2013 ve 2012 Tarihlerinde Sona Eren Yıllara Ait Konsolide Finansal Tablolara İlişkin Açıklayıcı Dipnotlar
(Tüm tutarlar aksi belirtilmedikçe TL olarak gösterilmiştir.)

30. Finansal Araçlar (devamı)

Ticari borçların ve diğer parasal yükümlülüklerin kısa vadeli olmaları nedeniyle rayiç değerlerinin taşıdıkları değere yaklaştığı düşünülmektedir. Banka kredileri iskonto edilmiş maliyet ile ifade edilir ve işlem maliyetleri kredilerin ilk kayıt değerlerine eklenir. Üzerindeki faiz oranları değişen piyasa koşulları dikkate alınarak güncellendiği için kredilerin rayiç değerlerinin taşıdıkları değeri ifade ettiği düşünülmektedir. Taşınan değeri 85.935.778 TL olan sabit faiz oranlı kredilerin rayiç değeri 91.046.526 TL'dir. Reeskont karşılığı düşüldükten sonra kalan ticari borçların rayiç değerlerinin taşıdıkları değere yakın olduğu öngörülmektedir.

Gerçeğe uygun değer ölçümleri hiyerarşi tablosu

Şirket, finansal tablolarında gerçeğe uygun değerleri ile yansıtılan finansal araçlarını her finansal araç sınıfının değerlendirme girdilerinin kaynağına göre, üç seviyeli hiyerarşi kullanarak, aşağıdaki şekilde sınıflandırmaktadır.

Seviye 1: Belirlenen finansal araçlar için aktif piyasada işlem gören (düzeltilmemiş) piyasa fiyatı kullanılan değerlendirme teknikleri

Seviye 2: Dolaylı veya dolaysız gözlemlenebilir girdi içeren diğer değerlendirme teknikleri

Seviye 3: Gözlemlenebilir piyasa girdilerini içermeyen değerlendirme teknikleri

31 Aralık 2013 tarihi itibarıyla, Şirket'in gerçeğe uygun değer ile takip ettiği finansal varlık ve yükümlülüklerin hiyerarşi tablosu aşağıdaki gibidir:

	Seviye 1	Seviye 2 (*)	Seviye 3
Bilançoda rayiç değerden taşınan finansal varlıklar	-	1.888.600	-
Bilançoda rayiç değerden taşınan finansal yükümlülükler	-	13.872.950	-
Vadeli işlem rayiç değeri	-	11.984.350	-

(*) Gerçeğe uygun değeri, orijinal vadeli kurun, ilgili para birimi için sözleşmenin geri kalan kısmında geçerli olan piyasa faiz oranları referans alınarak hesaplanmıştır.

31. Raporlama Döneminden Sonraki Olaylar

Bulunmamaktadır.

32. Finansal Tabloları Önemli Ölçüde Etkileyen ya da Finansal Tabloların Açık, Yorumlanabilir ve Anlaşılabilir Olması Açısından Açıklanması Gerekli Olan Diğer Hususlar

	31 Aralık 2013 (TL Tutarı)	31 Aralık 2012 (TL Tutarı)
Aktif değerlerin toplam sigorta tutarları	352.380.362	211.921.042

Başlıca Finansal ve Operasyonel Göstergeler

Şirketimizin 31.12.2013 tarihli konsolide finansal tablolarının bir önceki dönemle karşılaştırılmış bazı bilgileri aşağıda belirtilmiştir.

Net Satış

1000 TL	31.12.2013	31.12.2012	Değişim %
Yurtiçi	277.997	260.600	7%
Yurtdışı	38.783	35.191	10%

İthalat & İhracat

1000 Euro	31.12.2013	31.12.2012	Değişim %
İhracat	18.814	15.296	23%
İthalat	52.211	40.977	27%

Finansal Oranlar

Likidite Rasyoları	31.12.2013	31.12.2012
Cari Oran	2,06	1,67
Asit Test Oranı	1,79	1,52
Karlılık Rasyoları	31.12.2013	31.12.2012
Brüt Kar Marjı	0,28	0,27
Özsermaye Karlılığı	0,09	0,13
Kaldıraç Rasyoları	31.12.2013	31.12.2012
Top. Borçlar / Özsermaye	1,16	1,12
Top. Borçlar / Top. Aktifler	0,54	0,53
Özsermaye Rasyosu	0,46	0,47
Kısa Vade Borç / Top. Aktifler	0,35	0,44
Uzun Vade Borç / Top. Aktifler	0,19	0,09
Etkinlik Rasyoları	31.12.2013	31.12.2012
Alacak Devir Hızı	1,79	1,77
Stok Devir Hızı	8,36	8,23
Aktif Devir Hızı	0,88	0,89

Sermaye Yönetimi

Sermayeyi yönetirken Şirket'in hedefleri, ortaklarına getiri, diğer hissedarlara fayda sağlamak ve sermaye maliyetini azaltmak amacıyla en uygun sermaye yapısını sürdürmek için Şirket'in faaliyetlerinin devamını sağlayabilmektir.

Sektördeki diğer şirketlerle paralel olarak Şirket sermaye yönetiminde borç sermaye oranını izlemektedir. Bu oran, net borcun toplam sermayeye bölünmesiyle bulunur. Net borç, nakit ve nakit benzeri değerlerinin toplam borç (finansal durum tablosunda belirtilen kısa vadeli ve uzun vadeli yükümlülükler toplamı) tutarından düşülmesiyle hesaplanır. Toplam sermaye, finansal durum tablosunda belirtilen özkaynakların toplamıdır.

	31.12.2013	31.12.2012
Toplam borçlar	192.354.499	175.637.409
Nakit ve nakit benzeri değerler (-)	38.257.104	33.339.561
Net borç	154.097.395	142.297.848
Toplam özkaynak	166.299.940	156.583.965
Borç/sermaye oranı	93%	91%

Kar Dağıtım/Dağıtmama Önerisi

Şirketimizin kar dağıtım politikası faaliyet raporumuzun ekindeki kurumsal yönetim ilkeleri uyum raporunda 1. bölümün 6. maddesinde açıklanmıştır.

Şirketimizin 2013 yılı faaliyeti sonucunda Sermaye Piyasası Kurulu'nun (SPK) 13 Haziran 2013 tarih ve 28676 sayılı Resmi Gazete'de yayımlanan Seri II, 14.1 no'lu "Sermaye Piyasasında Finansal Raporlamaya İlişkin Esaslar Tebliği" (Tebliğ) hükümlerine uygun olarak hazırlanmış olup Tebliğin 5. maddesine istinaden Kamu Gözetimi Muhasebe ve Denetim Standartları Kurumu (KGK) tarafından yürürlüğe konulmuş olan Türkiye Muhasebe Standartları / Türkiye Finansal Raporlama Standartları ile bunlara ilişkin ek ve yorumları (TMS/TFRS) esas alınarak hazırlanmış olan bağımsız denetimden geçmiş mali tablolara göre oluşan kar ile ilgili dağıtım/dağıtmama önerisi belirlendiği anda Özel Durum Açıklaması ile KAP'ta yapılacaktır.

Finansal Risk Yönetimi

Şirketimizin finansal risk yönetimi faaliyet raporumuzun ekinde yer alan bağımsız denetim raporu 29. maddesinde açıklanmıştır.

Bölüm 7

Diğer Hususlar

Sigorta

Aktif değerlerin toplam sigorta tutarları dönemler itibariyle aşağıdaki gibidir (TL);

	31 Aralık 2013 (TL Tutar)	31 Aralık 2012 (TL Tutar)
Aktif değerlerin toplam sigorta tutarları	352.380.362	211.921.042

Bölüm 8

Şirketler Topluluğunda Ana Şirketin Faaliyet Raporları

Hakim şirket Deceuninck NV'nin faaliyet raporları www.deceuninck.com internet sitesinde yayınlanmaktadır.

TTK 199. Maddeye İstinaden Yazılan Yönetim Kurulu Sorumluluk Raporu

Şirketimiz Yönetim Kurulu tarafından T.T.K. 199. Madde kapsamında Hakim ve Bağlı Ortaklıklar ile ilişkilerimizi açıklayan raporun sonuç kısmı şu şekildedir.

Geçmiş faaliyet yılında hakim şirketle, hakim şirkete bağlı bir şirketle, hakim şirketin yönlendirmesiyle onun yada ona bağlı bir şirketin yararına yapılan bir hukuki işlem yoktur.

Yine aynı faaliyet döneminde hakim şirketin veya ona bağlı bir şirketin yararına alınan veya alınmasından kaçınılan bir işlem veya önlem bulunmamaktadır, herhangi bir zarar denkleştirmesi yapılmamıştır.

Şirketimiz ile hakim şirket ve hakim şirketle dolaylı ilişkili şirketler ile gerçekleşen bir hukuki işlem yapılmadığından, tarafımızca bilinen hal ve şartlara göre alınan veya alınmasından kaçınılan önlem olmamış, dolayısıyla her bir hukuki işlemde uygun bir karşı edim sağlanma ihtiyacı doğmamış, şirket zararı oluşmamıştır.

Bağlı şirket raporu hazırlama yükümlülüğümüzü aşağıdaki ilkeler çerçevesinde;

- Hakim şirket lehine, bağlı şirket aleyhine yapılan işlem varsa raporlanması,
- Kayıp oluşması halinde denkleştirmesi,
- Grup menfaati için bağlı şirket menfaatinden vazgeçilmesi riskinin olumsuz sonuçlarını bağlı şirket lehine giderilmesi,
- Bu suretle; azınlık hissedarların, tedarikçilerin, alacaklıların, işçilerin korunması amacıyla, doğru ve dürüst hesap verme ilkelerine uygun olarak hazırladığımızı ve 2013 faaliyet yılına ilişkin bilinen hal ve şartlara göre oluşan bir işlemde dolayı şirketimizin böyle bir zarara uğramadığını beyan ederiz.

Bölüm 9

Ege Profil Ticaret ve Sanayi Anonim Şirketi

Kurumsal Yönetim İlkeleri (01 Ocak - 31 Aralık 2013 Dönemi)
Kurumsal Yönetim Tebliği (II-17.1) Göre Hazırlanmıştır.

Kurumsal Yönetim İlkeleri Uyum Beyanı

Şirketimiz, 2013 yılı faaliyet döneminde Sermaye Piyasası Kurulu tarafından yayınlanan, Kurumsal Yönetim İlkelerine uymakta ve bunları uygulamaktadır.

Şirketimiz, kamuyu aydınlatma ve şeffaflık konularında, Sermaye Piyasası Kurulu'nun düzenlemeleri kapsamında olması sebebiyle, yasal yükümlülüklerini eksiksiz olarak yerine getirmekte, dönemsel olarak mali tablolarını, dipnotlarını, Bağımsız Denetim Raporlarını kamuya açıklamaktadır. Ayrıca olağanüstü durumlar söz konusu olduğunda, Borsa İstanbul A.Ş.'ne özel durum açıklamaları yapmaktadır.

Plastik kapı ve pencere sektöründe, önemli bir yere sahip olan şirketimiz müşteri memnuniyetini ön planda tutmaktadır.

Müşteri talep ve beklentilerini en hızlı biçimde cevaplamak ve çözüme ulaştırabilmek için Müşteri İlişkileri Bölümü oluşturulmuştur. Dönemsel olarak yapılan anket ve bayilerimizle karşılıklı görüşmelerle, talepler değerlendirilerek, kararlar oluşturulmaktadır.

Bölüm 1 - Pay Sahipleri

1.1. Pay Sahipleri ile İlişkiler Birimi

Şirketimiz, pay sahipleriyle olan ilişkileri için özel bir birim oluşturmamış olup, pay sahipleri ile olan ilişkileri Mali İşler Müdürlüğü tarafından görevlendirilen Banu Özberber, Gözde Bayılmaz ve Ayşe Kara yürütmektedir.

Birimin başlıca görevleri arasında:

- Pay sahiplerinin bilgi taleplerini yanıtlamak,
- Genel kurul toplantısının doğru yapılmasını sağlamak,
- Genel kurul toplantısı için, ortaklar yönelik doküman hazırlamak,
- Oylama sonuçlarının kaydının tutulmasını ve sonuçlarla ilgili raporların pay sahiplerine yollanmasını sağlamak,
- Kamuyu aydınlatma ile ilgili her türlü hususu gözetmek ve izlemek bulunmaktadır.

Banu ÖZBERBER Muh. ve Raporl. Yöneticisi	Ayşe KARA Muh. ve Raporl. Uzmanı
T: +90 232 398 97 51 banu.ozberber@deceuninck.com	T: +90 232 398 97 60 ayse.kara@deceuninck.com

Ege Profil Ticaret ve Sanayi Anonim Şirketi

Kurumsal Yönetim İlkeleri (01 Ocak - 31 Aralık 2013 Dönemi) (devamı)
Kurumsal Yönetim Tebliği (II-17.1) Göre Hazırlanmıştır.

1.2. Pay Sahiplerinin Bilgi Edinme Haklarının Kullanımı

Mali İşler Müdürlüğü tarafından görevlendirilen çalışanlarımızca, pay sahiplerinin bilgi isteme taleplerine cevap verilmekte ve genel kurullar, hisse senetleri, kar dağıtım önerileri vs. gibi konularda bilgilendirilmeleri sağlanmaktadır.

Dönem içinde pay sahiplerimizden gelen, 1 adet yazılı bilgi talebi başvurusu bulunmuş ve yanıtlanmıştır.

Dönem içinde pay sahiplerimizden telefon yoluyla gelen, bilgi taleplerinin ve sorularının tamamı yanıtlanmıştır.

Pay sahipleri tarafından şirketimize sorulan soruların tamamına yakın bir kısmı, hisse senetlerimizin piyasa fiyatlarının seyri, satış cirosu, dönemsel kar, temettü dağıtımı ile ilgili olmaktadır. Bu tür sorulara Sermaye Piyasası Kurulu Mevzuatına uygun olarak, henüz kamuya açıklanmamışsa cevap verilmemekte, kamuya açıklanmış bilgiler ise pay sahiplerinin bu bilgilere kolay ve doğru biçimde ulaşmaları sağlanmaktadır. Genel bilgilendirme ve Özel Durum Açıklamaları, Borsa İstanbul A.Ş. ve KAP (Kamuyu Aydınlatma Platformu) aracılığıyla kamuya duyurulmaktadır.

Şirketimizin ana sözleşmesinde; bireysel bir hak olarak "özel denetçi atanması talebi" düzenlenmemiş olup, ana sözleşmede hüküm bulunmayan hallerde Türk Ticaret Kanunu'nun ilgili maddeleri dikkate alınmaktadır.

1.3. Genel Kurul Bilgileri

Şirketimiz, 2013 yılında 2012 yılı faaliyetine ilişkin Olağan Genel Kurul Toplantısı'nı, 05 Haziran 2013 tarihinde Atatürk Organize Sanayi Bölgesi 10003 Sok. No:5 Çiğli- İZMİR Şirket Merkez adresinde gerçekleştirmiştir.

Genel Kurulda toplam 59.566.900,00 TL'lik sermayesine karşılık, 5.956.690.000 adet hisse senedinden 5.810.052.200 vokalaten, 200.000 asaleten adedinin katılımı sonucu % 97,54 oranındaki bir çoğunluk ile toplantı yapılmıştır.

Şirketimizin Genel Kurul toplantıları için şirket ana sözleşmesinde, şirket sermayesinin en az %75'ini temsil eden hisse sahiplerinin hazır bulunmasına yer verilmiştir. Toplantılara ilişkin davetler Şirketimizin Genel Kurul toplantıları için şirket ana sözleşmesinde, şirket sermayesinin en az %75'ini temsil eden hisse sahiplerinin hazır bulunmasına yer verilmiştir. Toplantılara ilişkin davetler Ticaret Sicil Gazetesi 07.05.2013 tarih ve 8314 sayılı nüshasının 445-448 'nci sayfalarında ilan yoluyla yapılmıştır. Bu davet ilanlarında genel kurulun yeri, gün ve saati, ana sözleşme tadil metni, genel kurul toplantısına katılacak vekiller için vekaletname örneği, toplantıya giriş için ortaklık paylarını gösterir belgeleri hangi tarihe kadar ibraz edecekleri ve 2012 yılı faaliyetlerine ait mali tablolar, yönetim kurulu, bağımsız denetçi ve murakıp raporlarının hangi tarihte ve nerede ortakların incelemesine hazır bulundurulacağı hususlarında bilgilere yer verilmiştir.

Genel Kurul'da, pay sahipleri soru sorma haklarını kullanmamışlar ve herhangi bir öneri de bulunmamışlardır.

Bölüm 9

Ege Profil Ticaret ve Sanayi Anonim Şirketi

Kurumsal Yönetim İlkeleri (01 Ocak - 31 Aralık 2013 Dönemi) (devamı)
Kurumsal Yönetim Tebliği (II-17.1) Göre Hazırlanmıştır.

Aşağıda belirtilen hususlarda bir karar alınması ancak; bir Genel Kurul Kararı ile mümkündür:

- Esas sözleşme değişiklikleri,
- Yönetim Kurulu üyelerinin tayini ibrası veya azli (esas sözleşmenin 10. maddesine göre yönetim kurulu tarafından geçici üye tayini hariç),
- Şirketin yıllık bilançosunun , kar ve zarar hesabının onaylanması ve kar dağıtımı,
- Ek 32. madde hükümleri saklı kalmak üzere şirket tarafından tahvil veya başka menkul kıymetlerin ihraç edilmesi,
- Şirketin tasfiyesi veya birleşmesi,

Sermaye Piyasası Kanunu'nun 23. maddesinin birinci fıkrasına göre belirlenen önemli nitelikteki işlemlere ilişkin kararlar ile yeni pay alma haklarının kısıtlanmasına, kayıtlı sermaye sisteminde yönetim kuruluna yeni pay alma haklarını kısıtlama yetkisinin verilmesine, sermaye azaltılmasına ilişkin kararların alınmasında mevzuat gereği daha ağır bir nisap öngörülmediği sürece şirket esas sözleşmesinin 20. maddesindeki ağırlaştırılmış nisaplar uygulanır.

Genel Kurul toplantı tutanakları şirket merkezinde pay sahiplerinin görüşlerine sunulmaktadır.

Genel Kurul Toplantılarına Elektronik Genel Kurul ile Katılım

Şirketin genel kurul toplantılarına katılma hakkı bulunan hak sahipleri bu toplantılara, Türk Ticaret Kanununun 1527. maddesi uyarınca elektronik ortamda da katılabilir. Şirket, Anonim Şirketlerde Elektronik Ortamda Yapılacak Genel Kurullara İlişkin Yönetmelik hükümleri uyarınca hak sahiplerinin genel kurul toplantılarına elektronik ortamda katılmalarına, görüş açıklamalarına, öneride bulunmalarına ve oy kullanmalarına imkân tanıyacak elektronik genel kurul sistemini kurabileceği gibi bu amaç için oluşturulmuş sistemlerden de hizmet satın alabilir.

Ancak IMKB İkinci Ulusal Pazarı'nda işlem gören şirketler için elektronik genel kurul zorunluluğu bulunmadığı, iradi olarak elektronik genel kurul düzenleyebileceği dikkate alınarak, Şirket esas sözleşmesinde elektronik genel kurul yapılması öngörülmemiş olup genel kurul fiziki ortamda gerçekleştirilmiştir.

Bağış ve Yardım Politikası

Şirketimiz, sosyal, kültürel, eğitim, spor vb. amaçlı faaliyet gösteren vakıflar, dernekler, eğitim öğretim kurumları ve kamu kurum ve kuruluşlarına Yönetim'in onayıyla Sermaye Piyasası Kurulu ve Türk Ticaret Kanunu'nda belirtilen esaslar dahilinde bağış ve yardım yapabilir. Bağış ve yardım yapılırken Maliye Bakanlığı'nın konu ile ilgili düzenlemeleri dikkate alınır ve öncelikle vergi muafiyeti tanınmış bulunan kuruluşlar olmasına özen gösterilir. Bağışın şekli, miktarı ve yapılacağı kurum, kuruluş veya Sivil Toplum Kuruluşunun seçiminde sosyal sorumluluk kriterlerine uygunluk gözetilir. Bunların dışında şirketin faaliyet konusu ile ilgili faaliyet göstermek üzere kurulmuş bulunan vakıf, dernek vb. kuruluşlara da bağış ve yardım yapılabilir. Dönem içinde yapılan tüm bağış ve yardımların hakkında ilgili yılın Olağan Genel Kurul Toplantısı'nda ortaklarına detaylı bilgi verilir. Nitekim Şirket genel kurulumuzda dönem içindeki bağış ve yardımlar hakkında ortaklara bilgi verilmiştir.

Ege Profil Ticaret ve Sanayi Anonim Şirketi

Kurumsal Yönetim İlkeleri (01 Ocak - 31 Aralık 2013 Dönemi) (devamı)
Kurumsal Yönetim Tebliği (II-17.1) Göre Hazırlanmıştır.

1.4&5. Oy Hakları ve Azlık Hakları

Şirketimizin ana sözleşmesine göre Olağan ve Olağanüstü Genel Kurul toplantılarında her hissenin bir adet oy hakkı bulunmakta olup, oyda imtiyazlı hisse bulunmamaktadır. Genel Kurul toplantılarında oylar açık ve el kaldırmak suretiyle kullanılmaktadır. Ancak sermayenin % 5 ini temsil eden hissedarların veya temsilcilerin talebi halinde, gizli oylama yapılması mecburidir. Şirketimizin genel kurul toplantılarında birikimli oy kullanma yöntemine yer verilmemektedir. Genel kurulda karar nisabı ,toplantının kaçınıcı toplantı olduğuna bakılmaksızın mevcut reylerin ¾'ünün olumlu oylarıyla oluşur.

1.6. Kar Dağıtım Politikası ve Kar Dağıtım Zamanı

Şirketimizin ana sözleşmesine göre, umumi masrafları ile muhtelif amortisman gibi şirketçe ödenmesi ve ayrılması zaruri meblağlar ile şirket tüzel kişiliği tarafından ödenmesi zorunlu vergiler, hesap senesi sonunda tespit olunan gelirlerden düşüldükten sonra, geriye kalan ve yıllık bilançoda görülen safi (net) kar, varsa geçmiş yıl zararlarının düşülmesinden sonra sırası ile aşağıda gösterilen şekilde tevzi olunur.

Birinci Tertip Kanuni Yedek Akçe

a) %5' i kanuni yedek akçeye ayrılır.

Birinci Temettü

b) Kalandan Sermaye Piyasası Kurulu'nca saptanan oran ve miktarda birinci temettü ayrılır.
c) Kalanın %10'u kurucu intifa senedi sahiplerine dağıtılır.

İkinci Temettü

d) Safi kardan a, b, c bentlerinde belirtilen meblağlar düşüldükten sonra, kalan kısmı umumi heyet kısmen veya tamamen ikinci temettü hissesi olarak dağıtmaya veya fevkalade yedek akçe olarak ayırmaya yetkilidir.

İkinci Tertip Kanuni Yedek Akçe

e) Pay sahipleriyle kara iştirak eden diğer kimseler, dağıtılması kararlaştırılmış olan kısımdan ödenmiş sermayenin %5'i oranında kar payı düşüldükten sonra, bulunan tutarın 1/10'u (onda bir) Türk Ticaret Kanunu'nun 519. madde 2. fıkrası 3. bendi uyarınca ikinci tertip kanuni yedek akçe olarak ayrılır.

f) Yasa hükmü ile ayrılması gereken yedek akçeler ile esas sözleşmede pay için belirlenen birinci temettü ayrılmadıkça, başka yedek akçe ayrılmasına, ertesi yıla kar aktarılmasına ve birinci temettü dağıtılmadıkça yönetim kurulu üyeleri ile memur müstahdem ve işçilere kardan pay dağıtılmasına karar verilemez.

Şirketimizin ilgili yıla ait dağıtılacak karı; mevzuat hükümleri de göz önünde bulundurularak, yönetim kurulumuzun Genel Kurul'un onayına sunduğu kar dağıtım önerileri, şirketimizin karlılık durumunu, pay sahiplerinin beklentilerini ve şirketimizin büyüme stratejilerini dikkate alan bir dağıtım politikası ile hazırlanmaktadır.

Bölüm 9

Ege Profil Ticaret ve Sanayi Anonim Şirketi

Kurumsal Yönetim İlkeleri (01 Ocak - 31 Aralık 2013 Dönemi) (devamı)
Kurumsal Yönetim Tebliği (II-17.1) Göre Hazırlanmıştır.

Genel Kurullar, her yıl hesap döneminin bitimini takip eden 3 ay içerisinde yapılmakta olup, kar dağıtımını genel kurulda alınan dağıtım tarihi kararına uygun olarak süresinde yapılmaktadır. Yönetim kurulunun kar dağıtım teklifi, hisse başına kar oranları faaliyet raporunda yer almaktadır.

1.7. Payların Devri

Şirket ana sözleşmesinde payların devri hususunda kısıtlayıcı hükümler bulunmamaktadır.

Bölüm 2 - Kamuyu Aydınlatma ve Şeffaflık

2.1. Şirket Bilgilendirme Politikası

Şirketimiz bilgilendirme politikası, faaliyet gösterilen sektörün özelliğinin imkân verdiği ölçüde Şirketimizin geçmiş performansını ve gelecek beklentilerini, ticari sır niteliğindeki bilgiler haricinde vizyonunu, genel kabul gören muhasebe prensipleri ve Sermaye Piyasası Hükümleri çerçevesinde; tam, adil, doğru, zamanında ve anlaşılır bir şekilde, pay sahipleri, sermaye piyasası katılımcıları ve kamunun bilgisine eşit bir biçimde sunmayı amaçlar.

Şirket, kamuyu aydınlatma konusunda Türk Ticaret Kanununa (TTK), Sermaye Piyasası Mevzuatına, Sermaye Piyasası Kurulu (SPK) ile Borsa İstanbul A.Ş. (İMKB) düzenlemelerine uyar; SPK Kurumsal Yönetim İlkeleri'nde yer alan prensiplerin hayata geçirilmesine faaliyette bulunduğu sektörün özelliğinin imkân verdiği ölçüde en yüksek düzeyde özen gösterir. Bu politika ŞİRKET'in pay sahipleri, menfaat sahipleri ve sermaye piyasası katılımcıları ile yazılı ve sözlü iletişimini düzenlemektedir.

Şirket, Bilgilendirme Politikası'nın oluşturulmasından, takibinden, gözden geçirilmesinden ve geliştirilmesinden Yönetim Kurulu sorumludur.

Kamuyu Aydınlatma Yöntem ve Araçları

Sermaye Piyasası Mevzuatı ve TTK hükümleri saklı kalmak üzere, şirket tarafından kullanılan kamuyu aydınlatma ve bilgilendirme politikası yöntem ve araçları aşağıdaki gibidir;

- İMKB'ye Kamuyu Aydınlatma Platformu (KAP) aracılığıyla iletilen özel durum açıklamaları,
- Merkezi Kayıt Kuruluşu (MKK) "e-YÖNET: Kurumsal Yönetim ve Yatırımcı İlişkileri Portalı,
- Periyodik olarak İMKB'ye KAP aracılığıyla iletilen mali tablo ve dipnotları, bağımsız denetim raporu ve beyanlar,
- Yıllık faaliyet raporları,
- Kurumsal internet sitesi { www.egeprofil.com.tr }
- Türkiye Ticaret Sicili Gazetesi ve günlük gazeteler vasıtasıyla yapılan ilanlar ve duyurular,
- Yazılı ve görsel medya vasıtasıyla yapılan basın açıklamaları,
- Sermaye Piyasası Katılımcıları ile yüz yüze veya tele-konferans vasıtasıyla yapılan bilgilendirme ve görüşme toplantıları,
- Telefon, elektronik posta, telefaks vb iletişim yöntem ve araçları

Ege Profil Ticaret ve Sanayi Anonim Şirketi

Kurumsal Yönetim İlkeleri (01 Ocak - 31 Aralık 2013 Dönemi) (devamı)
Kurumsal Yönetim Tebliği (II-17.1) Göre Hazırlanmıştır.

Kamuya Açıklama Yapmaya Yetkili Kişiler

Yukarıda yazılı bildirimlerin dışında, talep edilen bilgilerle ilgili olarak açıklama yapmaya yetkili kişiler, yetki sınırları talep edilen bilginin düzeyine göre belirlenmiştir. Şirkete yönelik olarak gelen her tür soru ve açıklama, Yönetim Kurulu Başkanı ve Üyeleri, Denetim Kurulu Üyeleri, Genel Müdür, Mali İşler Müdürlüğü tarafından görevlendirilen kişiler yetki sınırları dahilinde yazılı veya sözlü olarak cevaplandırılabilir. Bu kişiler dışında kalan diğer çalışanlar, sermaye piyasası katılımcılarından gelen yazılı ve/veya sözlü bilgi taleplerini cevaplandırmaya yetkili değildir.

Özel Durumların Kamuya Açıklanması

Özel durum açıklamaları, Mali İşler Müdürlüğü tarafından görevlendirilen tarafından hazırlandıktan sonra, yetkililerden ikisinin elektronik imzası ile KAP aracılığıyla İMKB'ye bildirilir ve ŞİRKET internet sitesi aracılığıyla da kamuya duyurulur. Özel durum açıklamaları, açıklamadan yararlanacak kişi ve kuruluşların karar vermelerine yardımcı olmak amacıyla, zamanında, doğru, yanlıtıcı ifadelerden uzak ve anlaşılabilir olacak şekilde düzenlenir. Şirket çalışanları daha önce kamuya açıklanmamış önemli ve özel bir bilginin istem dışı olarak kamuya açıklandığını belirlerse, durumu Mali İşler Müdürlüğü tarafından görevlendirilen kişilere bildirir. Bu durumda, Sermaye Piyasası Mevzuatı hükümleri doğrultusunda, özel durum açıklaması hazırlanarak, KAP aracılığıyla İMKB'ye iletilir.

Şirketimizin, **2013 yılında 21 adet** özel durum açıklaması olmuştur. Kamuyu Aydınlatma Esasları çerçevesinde, özel durum açıklamalarımızın tamamı yasal mevzuata uygun olarak süresinde yapılmıştır. Borsa İstanbul A.Ş. ve Sermaye Piyasası Kurulu tarafından, 2013 yılında aynı özel durum açıklaması ile ilgili düzeltme ve ek açıklama yapılmamıştır.

Mali Tabloların Kamuya Açıklanması

Şirket ara dönem ve yıllık mali tabloları, Sermaye Piyasası Kurulu tarafından belirlenmiş hükümler çerçevesinde, Uluslararası Finansal Raporlama Standartlarına uygun olarak hazırlanır. Mevzuatın öngördüğü dönemler için bağımsız denetimden geçirilir ve Sermaye Piyasası mevzuatı çerçevesinde Denetimden Sorumlu Komite'nin uygun görüşüyle Yönetim Kurulu onayını takiben yetkili kişilerce doğruluğunu belirten sorumluluk beyanı ile birlikte KAP aracılığıyla İMKB'ye iletilerek kamuya açıklanır. Geçmiş dönemlerle ilgili ara dönem ve yıllık mali tablolara internet sitesinden ulaşılabilir.

Kurumsal İnternet Sitesi

Şirketimizin internet sitesi www.egeprofil.com.tr'dir. Sitemize giriş yapıldığında www.egeprofil.com.tr ve www.winsa.com.tr sitesine otomatik geçiş sağlanmıştır. Markalarımız olan Egeprofil Deceuninck ve Winsa ürünlerimiz, bayilerimiz ve hizmetlerimiz hakkında bilgiler yer almaktadır. Sitede yer alan www.deceuninck.com link ile bağlı olduğumuz Deceuninck Grubu hakkında bilgi alınabilmektedir. Şirket internet sitesinde, TTK ve Sermaye Piyasası Kurulu Kurumsal Yönetim İlkeleri'nde belirlenen bilgilere yer verilir ve değişiklikler güncellenir. Genel Kurul toplantılarına ilişkin ilana, gündem maddelerine, gündem maddelerine ilişkin bilgilendirme dokümanına, gündem maddeleri ile ilgili diğer bilgi, belge ve raporlar ile Genel Kurula katılım yöntemleri hakkındaki bilgilere internet sitesinde dikkat çekecek şekilde yer verilir. Şirket internet sitesinde yer alan açıklamalar, Sermaye Piyasası Mevzuatı hükümleri uyarınca yapılması gereken bildirim ve özel durum açıklamalarının yerine geçmez. Şirket internet sitesinin güvenliği ile ilgili her türlü önlem alınır ve geliştirilmesine yönelik çalışmalara sürekli olarak devam edilir. Şirket internet sitesinde, kamuya duyurulmuş geçmiş ve güncel bilgilere kolayca erişim sağlanmıştır. Kamuya yapılan açıklamaları Türkçe ve/veya İngilizce olmak üzere yayınlar.

Bölüm 9

Ege Profil Ticaret ve Sanayi Anonim Şirketi

Kurumsal Yönetim İlkeleri (01 Ocak - 31 Aralık 2013 Dönemi) (devamı)
Kurumsal Yönetim Tebliği (II-17.1) göre hazırlanmıştır.

Genel Kurul Toplantıları

Yıllık faaliyet raporu dahil, mali tablo ve raporlar, kâr dağıtım önerisi, bağımsız denetim firması seçimi, SPK göre oluşturulması gereken politikalar, Genel Kurul gündem maddelerine dayanak teşkil eden diğer belgeler ile Ana Sözleşme'nin son hali ve Ana Sözleşme'de değişiklik yapılacak ise tadil metni; Genel Kurul davet tarihinden itibaren, şirket merkezinde ve şirket internet sitesinde, pay sahiplerinin en rahat ulaşabileceği yerlerde incelemeye açık tutulmaktadır. Şirketin Genel Kurul gündem başlıkları, açık olarak ve farklı yorumlara yol açmayacak şekilde ifade edilmektedir.

Faaliyet Raporu

Faaliyet Raporunun içeriği, TTK, Sermaye Piyasası mevzuatına ve SPK Kurumsal Yönetim İlkeleri'ne uygun olarak hazırlanır. Faaliyet Raporu Yönetim Kurulu onayını müteakip, Genel Kurul toplantısında pay sahiplerine sunulur ve internet sitesinde yayınlanır.

Türkiye Ticaret Sicili Gazetesi ve Günlük Gazeteler Vasıtasıyla Yapılan İlanlar ve Duyurular

Sermaye Piyasası Kanunu, TTK ve Şirket Ana Sözleşmesi gereği; Genel Kurul, ana sözleşme değişikliği, sermaye artırım ve kâr dağıtımına ilişkin duyurular gerek Türkiye Ticaret Sicili Gazetesi, gerekse günlük gazeteler vasıtasıyla yapılmaktadır.

Medyaya Yapılacak Açıklamalar

Herhangi bir konuda Basın Toplantısı düzenlenmesi ve/veya Basın Bülteni ile açıklama yapılması Genel Müdür talimatı ile gerçekleştirilir. Önemli durumlarda Yönetim Kurulu onayı alınır. Düzenlenecek Basın Toplantısı ve/veya Basın Bülteni Kurumsal İletişim Bölümü basın kuruluşlarına duyurulur.

İdari Sorumluluğu Olanlarının Belirlenmesi ve İçsel Bilgilere Erişimi Olanlar Listesinin Oluşturulması

İdari sorumluluğu olan kişiler, Şirket'in yönetim ve denetim organlarının üyeleri ile bu organların üyesi olmamakla birlikte, doğrudan veya dolaylı olarak şirket ile ilgili içsel bilgilere erişebilen kişiler ile bu kişilerle yakından ilişkili kişileri içermektedir. İçsel bilgilere erişimi olan kişilerin listesi Merkezi Kayıt Kuruluşu'nda işlemlerimizi yapmak üzere vekalet verdiğimiz ilgili kuruma elektronik olarak gönderilir ve basılı listeler elektronik ortamda şirkette saklanır.

İçsel Bilgilerin Kamuya Açıklanmasının Ertelenmesi

İçsel bilgi olarak tanımlanan bilgiler, ihraç edilen halka açık menkul kıymetlerin değerini ve bu menkul kıymetleri elinde tutan veya edinen yatırımcıların bu araçlara ilişkin yatırım kararını etkileyebilecek henüz kamuya açıklanmamış bilgilerdir. Yasal hak ve menfaatlerin zarar görmesini önlemek amacıyla, içsel bilginin açıklanmasının ertelenmesi Yönetim Kurulu'nun ve/veya Genel Müdürün yetkisindedir. Erteleme döneminde bilgilerin gizliliğinin sağlanması bu bilgiye erişimi olan personelin sorumluluğunda olup, gizliliğin sağlanması için gerekli önlemler Genel Müdürlük tarafından alınır ve erteleme nedenlerinin ortadan kalkmasını müteakip hemen açıklama yapılır.

İçsel Bilginin Kamuya Açıklanmasına Kadar Gizliliğin Sağlanmasına Yönelik Tedbirler

Şirket çalışanlarının içsel bilgilerin kullanımı ile ilgili kurallara dikkat etmesine önem verilmektedir. Şirket çalışanları çalışma sürelerinde öğrendikleri şirketin ticari sırrı kapsamına giren bilgileri çalışırken ve sonrasında korurlar ve bu bilgileri doğrudan veya dolaylı olarak kullanmazlar.

Ege Profil Ticaret ve Sanayi Anonim Şirketi

Kurumsal Yönetim İlkeleri (01 Ocak - 31 Aralık 2013 Dönemi) (devamı)
Kurumsal Yönetim Tebliği (II-17.1) göre hazırlanmıştır.

Sermaye Piyasası Katılımcıları ile İletişim

Şirket, pay sahipleriyle olan ilişkileri için özel bir birim oluşturmamış olup, pay sahipleri ile olan ilişkileri Mali İşler Müdürlüğü tarafından görevlendirilen kişiler tarafından yürütülmektedir.

Basın Yayın Organlarında Çıkan Haberler Karşısında İzlenecek Prosedür ve Takip Mekanizması

Medya takip ajansı aracılığıyla internet, yazılı ve görsel medya günlük olarak takip edilir. Ayrıca abone olunan diğer veri yayın kanallarında şirket ile ilgili olarak çıkan haberler takip edilmektedir. Şirket ile ilgili haberlerin içeriği Genel Müdürlük tarafından değerlendirilerek gerekli görülmesi durumunda Özel Durum Açıklaması yapılır.

Piyasada Dolaşan Asılsız Haberler

Şirket ilke olarak kendisi ile ilgili piyasa söylentileri ve spekülasyonlar konusunda herhangi bir görüş bildirmez. Buna karşılık, Sermaye Piyasası Mevzuatı hükümleri dahilinde SPK ve/veya İMKB'den doğrulama talebi geldiğinde veya Şirket yönetimi bir cevap verilmesinin gerekli ve uygun olduğunu değerlendirdiğinde, piyasada çıkan söylentiler hakkında açıklama yapılır.

Geleceğe Yönelik Açıklamalar

Şirket, Bilgilendirme Politikası çerçevesinde, gerek görülmesi halinde geleceğe yönelik beklentiler Yönetim Kurulu ve/veya Genel Müdür onayı ile sadece kamuya açıklama yapmaya yetkili kişiler tarafından yapılabilir.

Yürürlük

Bu bilgilendirme politikası, Şirket Genel Kurul'un bilgisine sunulması ile yürürlüğe girmiştir. Bilgilendirme politikasında bir değişiklik gerektiğinde, Şirket Yönetim Kurulu'nun onayından geçtikten sonra, Genel Kurul'un bilgisine sunulur ve kamuya açıklanır.

2.2. Kurumsal İnternet Sitesi ve İçeriği

Şirketimizin internet sitesi www.egeprofil.com.tr'dir. Sitemize giriş yapıldığında www.egepen.com.tr ve www.winsa.com.tr sitesine otomatik geçiş sağlanmıştır. Markalarımız olan Egepen Deceuninck ve Winsa ürünlerimiz, bayilerimiz ve hizmetlerimiz hakkında bilgiler yer almaktadır. Sitede yer alan www.deceuninck.com link ile bağlı bulunduğumuz Deceuninck Grubu hakkında bilgi alınabilmektedir.

Şirket internet sitesinde, TTK ve Sermaye Piyasası Kurulu Kurumsal Yönetim İlkeleri'nde belirlenen bilgilere yer verilir ve değişiklikler güncellenir.

Genel Kurul toplantılarına ilişkin ilana, gündem maddelerine, gündem maddelerine ilişkin bilgilendirme dokümanına, gündem maddeleri ile ilgili diğer bilgi, belge ve raporlar ile Genel Kurula katılım yöntemleri hakkındaki bilgilere internet sitesinde dikkat çekecek şekilde yer verilir.

Şirket internet sitesinde yer alan açıklamalar, Sermaye Piyasası Mevzuatı hükümleri uyarınca yapılması gereken bildirim ve özel durum açıklamalarının yerine geçmez.

Şirket internet sitesinin güvenliği ile ilgili her türlü önlem alınır ve geliştirilmesine yönelik çalışmalara sürekli olarak devam edilir.

Bölüm 9

Ege Profil Ticaret ve Sanayi Anonim Şirketi

Kurumsal Yönetim İlkeleri (01 Ocak - 31 Aralık 2013 Dönemi) (devamı)
Kurumsal Yönetim Tebliği (II-17.1) Göre Hazırlanmıştır.

Gerçek Kişi Nihai Hâkim Pay Sahibi/Sahiplerin Açıklanması

Şirketimizin gerçek kişi nihai hakim pay sahibi bulunmamaktadır. Şirketimizin mevcut ortaklık yapısı aşağıdaki gibidir:

31 Aralık 2013		
	Tutan (TL)	Pay %
Deceuninck NV	58.100.520	97,54
Halka arz	1.466.380	2,46
Toplam	59.566.900	100,00

Şirket internet sitesinde, kamuya duyurulmuş geçmiş ve güncel bilgilere kolayca erişim sağlanmıştır. Kamuya yapılan açıklamaları Türkçe ve/veya İngilizce olmak üzere yayınlar.

2.3 Faaliyet Raporu

Faaliyet Raporunun içeriği, TTK, Sermaye Piyasası mevzuatına ve SPK Kurumsal Yönetim İlkeleri'ne uygun olarak hazırlanır.

Faaliyet Raporu Yönetim Kurulu onayını müteakip, Genel Kurul toplantısında pay sahiplerine sunulur ve internet sitesinde yayınlanır.

İçeriden Öğrenebilecek Durumda Olan Kişilerin Kamuya Duyurulması

Ayrıca, şirketimizin faaliyet raporunda; şirketimizin faaliyetleri ile ilgili departman müdürleri ile Genel Müdür, Yönetim Kurulu ve Denetleme Kurulu üyelerinin listesi yer almaktadır.

Bölüm 3 - Menfaat Sahipleri

Kurumsal Yönetim İlkeleri (01 Ocak - 31 Aralık 2013 Dönemi) (devamı)
Kurumsal Yönetim Tebliği (II-17.1) Göre Hazırlanmıştır.

Bölüm 3 - Menfaat Sahipleri

3.1. Menfaat Sahiplerinin Bilgilendirilmesi

Şirketimiz, faaliyetleri ile ilgili olarak menfaat sahipleri, gerek genel kurullar, gerek de kamuyu aydınlatma esasları çerçevesinde özel durum açıklamaları yoluyla bilgilendirilmektedirler. Bu bilgilendirmeler, faaliyet raporları ve İstanbul Menkul Kıymetler Borsası ve KAP (Kamuyu Aydınlatma Platformu) aracılığı ile yapılmaktadır.

Ayrıca, şirket çalışanlarına yönelik tazminat politikası, İnsan Kaynakları Politikasında açıklanmıştır.

3.2 Menfaat Sahiplerinin Yönetime Katılımı

Şirketimiz, çeşitli kademedeki personelin yönetime katılımı amacıyla yıllık olarak belirlenen hedeflerin kontrol edildiği, departman bazında temsil edilen, 3 ayda bir düzenli olarak bölüm müdürleri ve yöneticileri ve üst düzey yöneticilerin katıldığı toplantılar yapılmakta ve bu toplantılarda ilgili konular hakkında görüş alışverişinde bulunulmaktadır. Alınan kararlar departmanlar tarafından uygulanarak, gerekli görülen iyileşme çalışmaları yapılmaktadır.

3.3. İnsan Kaynakları Politikası

İnsan Kaynakları Departmanı, Şirketimizin misyon, vizyon ve temel değerleri ile uyumlu, hedeflerini gerçekleştirmede en etkili kaynağın insan olduğu bilinci ile, diğer departmanlarla işbirliği içinde, başarıyı temel alan, çağdaş ve stratejik insan kaynakları uygulamalarını yürütür.

İnsan Kaynakları Politikamızın amacı;

Şirketimizin ruhunu içinde hissedilen, motivasyonu, iş tatmini ve performansı yüksek çalışanlarımız ile şirketimizi geleceğe taşımak ve uzun vadeli hedeflerini gerçekleştirmesini sağlamaktır.

Bu kapsamda temel ilkelerimiz şu şekildedir;

- Çalışanlarımıza hem kişisel hem de mesleki açıdan gelişebilecekleri uygun ortamı yaratmak, çalışanların bilgi, beceri ve kişisel gelişimlerini artırmaya yönelik eğitim planları organize etmek,
- Performansı objektif kriterler ile ölçümleyerek değerlendirmek,
- Yüksek performansı ödüllendirmek, beklenenin altında kalan performansın gelişmesine destek olmak,
- İş emniyeti ve iş sağlığı açısından güvenli, sağlıklı ve huzurlu bir çalışma ortamı yaratmak ve devamlılığını sağlamak,
- Çalışanların moral ve motivasyonlarını artırmak için dönem dönem çeşitli sosyal etkinlikler yapmak, Sosyal etkinlikler ile aidiyet, birlik ve beraberlik sağlamak,
- Verimliliği artırıcı ve çalışma koşullarında iyileşme sağlayıcı önlemler almak.

Bölüm 9

Ege Profil Ticaret ve Sanayi Anonim Şirketi

Kurumsal Yönetim İlkeleri (01 Ocak - 31 Aralık 2013 Dönemi) (devamı)
Kurumsal Yönetim Tebliği (II-17.1) Göre Hazırlanmıştır.

İşe Alım Politikası

Başarımızın ardındaki en önemli kaynak çalışanlarımızdır. Bu nedenle seçme ve yerleştirme sürecinde en temel amacımız açık pozisyonları şirketimizin politikalarına uygun nitelik ve yetkinliklere sahip kişilerle doldurmaktır. İnsan Kaynakları departmanımız tüm adaylara eşit fırsat tanır ve ırk, din, dil, cinsiyet farklılıkları gözetmeme prensibiyle hareket eder. Tüm seçme yerleştirme sürecimiz 'Personel Talep ve İşe Alım Prosedürü' müzde tanımlanmış kurallar çerçevesinde yürür. Alınacak adayın pozisyona uygunluğu mevcut görev tanımlarına uygunluğu ile doğru orantılı olarak değerlendirilir. Uygun olduğu düşünülen adaylarla insan kaynakları ve ilgili yönetici iki farklı mülakat gerçekleştirir. Mülakatlarda başarılı olan adaylara pozisyonun gereklerine göre kişilik envanteri analizi, yabancı dil testi ve diğer testler uygulanır.

Eğitim Politikası

Şirketin en önemli sermayelerinden birinin insan olduğuna inanan şirketimiz, insana sürekli yatırım yapma ilkesi ile hareket eder. Bu kapsamda tüm çalışanlarımız, mesleki ve kişisel gelişimlerini tamamlayabilmeleri için çeşitli eğitimlerden geçirilir. Yıl boyunca yapılan performans değerlendirmeleri ve pozisyonun gereklilikleri doğrultusunda eğitim planları hazırlanır ve yıl içerisinde uygulanır. Çalışan sağlığı ve güvenliğine ayrı bir hassasiyet gösteren şirketimiz yıl boyu tüm çalışanlara yönelik çeşitli İş Güvenliği ve İlk Yardım eğitimleri düzenler.

Tazminat Politikası

Şirketimiz çalışanlarına yönelik tazminat politikasını belirlerken kendisine 4857 sayılı İş Yasasını referans kabul etmiştir.

Bu çerçevede;

Kıdem Tazminatı, iş sözleşmesi 4857 sayılı yasadaki öngörülen durumlardan birisi ile sona eren ve belirli süre kıdemi bulunan personel veya personelin ölümü halinde mirasçılara yasanın 14, 24, 25. maddelerine istinaden, söz konusu personelin çalışma süresi ve ücreti baz alınarak ödenmektedir. İhbar tazminatı, 4857 sayılı yasanın 17. maddesine istinaden, işçiye nakden ödenmekte veya işçinin kıdemine göre ön görülen sürelerde işçiye iş sözleşmesinin fesh edileceğinin bildirilmesi suretiyle iş arama izni verilerek de kullandırılmaktadır.

3.4. Müşteri ve Tedarikçilerle İlişkiler Hakkında Bilgiler

Şirketimiz, gerek müşterileri gerekse de tedarikçileri ile ilgili olarak, memnuniyetlerini artırmak amacıyla çok yönlü iletişim ile talep ve beklentilere cevap vermeye çalışmaktadır. Bu amaçla müşteri ve tedarikçiler ile ilgili olarak ziyaretler yapılarak ve müşteri anketleri düzenlenerek talep ve beklentiler ilk elden öğrenilmekte ve çözüm yolları aranmaktadır. Şirketimizin ürettiği ürünlerle ilgili olarak, nihai müşteri şikayetlerinin alındığı bir departman oluşturulmuştur. Bu birime her türlü iletişim aracılığı ile kolayca ulaşım sağlanmıştır. Yapılan incelemeler sonucunda üretimden kaynaklanan kalite yetersizlikleri derhal telafi edilmektedir.

Ege Profil Ticaret ve Sanayi Anonim Şirketi

Kurumsal Yönetim İlkeleri (01 Ocak - 31 Aralık 2013 Dönemi) (devamı)
Kurumsal Yönetim Tebliği (II-17.1) Göre Hazırlanmıştır.

3.5. Etik Kurallar ve Sosyal Sorumluluk

Etik Kurallar

Ortağımız Deceuninck NV, ortaklığı olan tüm şirketlerinde oluşturduğu Kurumsal Davranış Kurallarını şirketimizde de 2004 yılında çalışanlarına duyurmuştur ve yeni işe alımlarda bu kurallar imza altına alınmaktadır. Kurumsal Davranış Kurallarının amacı, yüksek etik standartlara bağlılığımızı ortaya koymak ve bu standartların korunmasına yönelik ivedi ve tutarlı eylemleri pekiştirmektir. Bütün çalışanlar, belgenin içeriği ve özü açısından yüksek etik ve sosyal davranış standartlarına uymayı taahhüt eder.

Birbirimize Karşı Sorumluluk

Siz ve sizin fikirleriniz, şirket için değer ve başarı yaratır. Her bir çalışanın kendine özgü karakteri ve katkısına değer vermeli ve saygı duymalıyız.

Çeşitlilik

Çalışanlarımız arasında çeşitliliği teşvik ederiz. Bireylerin ve düşüncelerin çeşitliliği, şirketimiz için ticari bir avantajdır.

Fırsat Eşitliği

Yaş, ırk, renk, din, cinsiyet, fiziksel engel, uyruk, cinsel eğilim, gazilik ya da hukuken korunmuş başka bir durum nedeniyle bir çalışmamıza ya da birlikte iş yaptığımız bir insana karşı ayrımcılığa izin verilmez.

İşyerinde Taciz ve Şiddet

İşyerinde taciz ve şiddet kesinlikle yasaktır ve bunlara müsamaha edilmez. İstenmeyen yakınlık veya cinsel talepler, uygunsuz sözler, şakalar, yıldırma, zorbalık ya da bedensel temas gibi hoş karşılanmayan ya da rahatsız edici bir duruma ya da düşmanca bir çalışma ortamına yol açan davranışlar, işyerinde tacizin şekillerindedir.

Güvenlik ve Sağlık

Güvenli ve sağlıklı bir işyeri yaratmayı ve birbirimize, şirkete ve çevreye özen göstermeyi taahhüt ederiz. Her birimiz, işyerimizde geçerli olan sağlık ve güvenlik kurallarına uymakla yükümlüdür. Hepimiz, kendimizi ve iş arkadaşlarımızı kazalara, yaralanmalara ve emniyetsiz durumlara karşı korumak için gerekli önlemleri almakla sorumluyuz. Ayrıca, sağlığı ve güvenliği tehdit eden durumları derhal rapor etmeli ve bu gibi durumları gidermek için gerekli adımları atmamızdır.

Alkol/Madde Kullanımı

Madde kullanımından uzak bir işyeri yaratmayı taahhüt ederiz. Alkol veya madde etkisinde çalışmak, kendimizi ve diğerlerini tehlikeye atmak. Şirket çalışma saatlerinde veya şirketin tesislerinde, izin verilmeyen uyuşturucular ve alkol kullanılması, bulundurulması ve dağıtımı yasaktır. Özel durumlarda, alkol kullanımına yönetim tarafından istisnai olarak izin verilebilir. Çalışanların alkol ve madde bağımlılığı için tedavi görmeleri teşvik edilir.

Ücret

Ege Profil A.Ş. çalışanlarına yasal ya da sektördeki asgari ücretlerin altında bir ücret ödemez.

Bölüm 9

Ege Profil Ticaret ve Sanayi Anonim Şirketi

Kurumsal Yönetim İlkeleri (01 Ocak - 31 Aralık 2013 Dönemi) (devamı)
Kurumsal Yönetim Tebliği (II-17.1) Göre Hazırlanmıştır.

İnsan Hakları

Ege Profil A.Ş., tüm dünyada insan haklarını korumayı taahhüt eder. Şirketimiz, bu amaçla aşağıdaki standartları desteklemektedir:

- Tüm kademelerdeki çalışanlar için yaşı, ırkı, rengi, dini, cinsiyeti, fiziki engeli, uyruğu, cinsel eğilimi, gazilik veya hukukten korunmuş başka bir durumuna bakılmaksızın eşit olanaklar sunar,
- İnsan sağlığı ve çevrenin korunduğu güvenli ve sağlıklı bir işyeri sağlar,
- Çalışanlara yasal yada sektördeki asgari ücretin altında ücret ödenmez. Becerilerini ve yeterliliklerini geliştirme olanakları yaratır,
- Şirketimiz, çocukları çalıştırmaz ve çocukların çalıştırılmasını desteklemez. Çocuk işçiler, ilgili makamların koyduğu kanun uyarınca, izin verilen asgari yaştan altında olan kişiler olarak tanımlanır. Ege Profil A.Ş., 16 yaşından küçük kimseleri bilerek hiçbir şekilde çalıştırmaz,
- Şirketimiz, çalışanlarıyla tamamen gönüllü bir temelde sözleşme yapar. Şirket, hiç kimseyi ne doğrudan ne de dolaylı olarak kendisi için çalışmaya zorlamaz ve zorunlu işgücünü desteklemez.

Bilgi Teknolojisi Kaynakları

Ege Profil A.Ş. olarak bilgi teknolojisi kaynaklarını, bu kurallara uygun etik yollarla ve sorumlu bir şekilde kullanmalıyız. Etik olmayan bilgilere ulaşım (porno, şiddet yada ırkçı, vb. içeriğe sahip web siteleri üzerinden) yasaktır.

Şirkete Karşı Sorumluluk

Çıkar Çatışmaları

Şirket adına alınan ticari kararlar ve bulunulan faaliyetler, asla kişisel görüşler yada ilişkilerden etkilenmemelidir. Şirket mallarını, bilgilerini ve konumumuzu, bireysel veya ailevi çıkarlar sağlamak amacıyla kullanmamalıyız. Aile bireylerimiz ya da yakın arkadaşlarımızla, şirket içinde ya da dışında, iş ilişkilerine girdiğimizde veya kendimizin ya da ailemizden birinin söz konusu herhangi bir işle ilgili olarak doğrudan ya da dolaylı bir kişisel ya da mali çıkarı olduğunda, çıkar çatışması doğabilir. Harici çıkarların işimizi şirketin istediği şekilde yapma kapasitemizi etkilemesi halinde de bu durum yaşanabilir. Şirketle rekabete girebilecek bir işe dahil olmaya yada şirketin makul olarak çıkar sağlaması beklenebilecek bir mülkü ya da benzeri varlıkları, öncelikle şirkete söz konusu fırsatı sunmadan önce, ele geçirmeye asla teşebbüs etmemeliyiz.

Ege Profil Ticaret ve Sanayi Anonim Şirketi

Kurumsal Yönetim İlkeleri (01 Ocak - 31 Aralık 2013 Dönemi) (devamı)
Kurumsal Yönetim Tebliği (II-17.1) Göre Hazırlanmıştır.

Kamuoyuna Karşı Sorumluluk

Çevre

Çevrenin korunması doğru tercihtir ve kurumsal stratejimizin bir parçasıdır. Bizler birbirimize, şirkete ve çevreye özen gösterme taahhüdünde bulunuruz. Bütün faaliyetlerimizde atıkları, emisyonları ve çevreye bırakılan maddeleri azaltmaya çalışırız. Bütün hammaddeleri, ürünleri ve atıkları güvenli bir şekilde kullanır, işler, nakleler ve tasfiye ederiz. Ayrıca, başkalarının ürünlerimizi kullanırken taşıdıkları çevresel sorumluluğu anlamalarına yardımcı oluruz. Çevresel uygulamalarımızı devlet kurumlarıyla, yüklenicilerle ve topluluklarla birlikte kalıcı olarak ileriye götürmek için uğraş verimiz. Çevre için verdiğimiz taahhüt, herkesçe paylaşılan bir sorumluluktur. Hiç kimse, bunun başkasının işi olduğunu iddia edemez.

İş Ortaklarımıza Karşı Sorumluluk

Harici Ticari Faaliyetler

Tedarikçilerimize ve yüklenicilerimize karşı dürüst olmalıyız. Ticari faaliyetlerinde yüksek standartları benimseyen ve sergileyen insanlarla iş yapmaya inanıyoruz. Çevre, iş ve güvenlik kanunları dahil olmak üzere geçmişte kanunları ihlal eden tedarikçilere sıcak bakmayız.

Kanuna Karşı Sorumluluk

Kanuni davranış standartları, bizim için kabul edilebilir asgari davranış düzeyidir. Açıkça, kanuna uymalıyız; ancak, daha yüksek bir standardı hedefleriz. Kurumsal davranış kurallarımızın ruhu, özel durumlar karşısında hepimize yardım eder. Dolayısıyla, kurumsal davranış kurallarımızın amacını ve ruhunu kavramalı ve eylemimizle ilgili tercihlerimiz konusunda kararsız kaldığımızda ilgililere danışmalıyız.

Sosyal Sorumluluk

Şirketimizin İzmir üretim tesisleri 2007 yılından, Kocaeli-Sarımeşe üretim tesislerimiz de 2008'den bu yana TS EN ISO 9001 Kalite Yönetim, TS EN ISO 14001 Çevre Yönetim Sistemi ve TS 18001 İş Sağlığı ve Güvenliği Yönetim Sistemleri Standartları'na göre belgelidir.

Şirketimiz bugüne kadar çevre korunmasına yönelik herhangi bir suçlama veya müeyyide ile karşılaşmamıştır. 2007 yılında kurşun stabilizan kullanımından çevre dostu kalsiyum çinko stabilizan kullanımına geçerek sektöründe bir başka konuda öncülük yapmıştır. Üretim aşamasında meydana gelen deşe imalatını %90 oranında kendi üretiminde kullanarak geri dönüşüme tabi tutmaktadır. Emisyon iznine tabi olmayan firmamızın üretim tesislerinde, ısınma sistemimiz doğalgaza çevrilerek hava kirliliğinin önlenmesi için önemli bir adım atılmıştır. Geri dönüşümlü atıklarımız ayrıştırılarak toplanmakta, lisanslı kuruluşlara verilerek yeniden kullanımı sağlanmaktadır. Tehlikeli atıklarımız yine lisanslı kuruluşlara verilerek, çevreye zarar vermeden bertarafı sağlanmaktadır.

Gürültü iznine tabi olmayan fabrikalarımızda üretim sahası ve çevresinde gece ve gündüz gürültü seviyesinin ölçümü yapılarak, gürültü seviyesinin yasal limitler içinde kalmasına çalışılmaktadır.

Şirketimiz aleyhine çevreye verilen zararlardan dolayı açılmış bir dava bulunmamaktadır.

Bölüm 9

Ege Profil Ticaret ve Sanayi Anonim Şirketi

Kurumsal Yönetim İlkeleri (01 Ocak - 31 Aralık 2013 Dönemi) (devamı)
Kurumsal Yönetim Tebliği (II-17.1) Göre Hazırlanmıştır.

Bölüm 4 - Yönetim Kurulu

4.1 Yönetim Kurulunun İşlevi

Yönetim Kurulu, alacağı stratejik kararlarla, şirketin risk, büyüme ve getiri dengesini en uygun düzeyde tutarak akılcı ve tedbirli risk yönetimi anlayışıyla şirketin öncelikle uzun vadeli çıkarlarını gözeterek, şirketi idare ve temsil eder.

Şirketin stratejik hedeflerini tanımlar, şirketin ihtiyaç duyacağı insan ve finansal kaynakları belirler.

Şirket faaliyetlerinin mevzuata esas sözleşmeye, iç düzenlemelere ve oluşturulan politikalara uygunluğunu gözetir.

Yönetim Kurulu bünyesinde oluşturulacak komitelerin görev alanları, çalışma esasları ve hangi üyelerden oluşacakları Türk Ticaret Kanunu ve Sermaye Piyasası mevzuatı hükümlerine uygun olarak Yönetim Kurulu tarafından belirlenir ve kamuya açıklanır.

Sermaye Piyasası mevzuatı uyarınca hazırlanması gereken Şirket politika ve kuralları Yönetim Kurulu tarafından hazırlanır, gereken hallerde Genel Kurul'un bilgisine veya onayına sunulur ve ilan edilir.

4.2. Yönetim Kurulunun Faaliyet Esasları

Şirket ana sözleşmesine göre; Yönetim Kurulu toplantıları gerek görüldükçe her zaman yapılabileceği gibi; ayrıca idare meclisi bir önceki idare meclisi toplantısından itibaren, en geç üç ay içerisinde olmak üzere, yılda en az dört defa toplanmak zorundadır.

Üyeler, Genel Müdürlük sekreterliği tarafından toplantılara yazılı olarak davet edilmektedir. Toplantı gündemi Yönetim Kurulu Başkanı'nın üyeler ile yaptığı görüşmeler ile belirlenmektedir. Yönetim Kurulu kararlarının geçerli olabilmesi için ana sözleşmede düzenlemeler mevcut olup, buna göre Yönetim Kurulu, üye tam sayısının çoğunluğu ile toplanır ve toplantıda hazır bulunan üyelerin çoğunluğu ile karar almaktadır.

Yönetim Kurulu Üyeleri'nin her zaman karar aleyhine onaylamama ve muhalefet şerhi koyma hakları bulunmaktadır. Şirket ana sözleşmesine göre Yönetim Kurulu Üyeleri'nin kararları veto hakları düzenlenmemiştir.

Yönetim Kurulu Üyelerinin Şirket ile İşlem Yapma ve Rekabet Yasağı

Şirketimizin ana sözleşmesinde, Yönetim Kurulu başkan ve üyelerinin dönem içinde şirketle işlem yapma ve rekabet yasağı ile ilgili düzenlemeler mevcut olmayıp, genel kuruldan izin almaksızın kendileri ve başkaları namına veya hesabına bizzat ya da dolaylı olarak şirketle herhangi bir işlem yapamazlar. Herhangi bir işlem tespit edildiği takdirde Türk Ticaret Kanunu'nun ilgili hükümleri uygulanmaktadır.

Ege Profil Ticaret ve Sanayi Anonim Şirketi

Kurumsal Yönetim İlkeleri (01 Ocak - 31 Aralık 2013 Dönemi) (devamı)
Kurumsal Yönetim Tebliği (II-17.1) Göre Hazırlanmıştır.

Şirketimizin Genel Kurul'unda verilen önergeler sonucunda, Yönetim Kurulu Üyeleri'ne TTK'nun 395 ve 396 maddelerinde sayılan yetkiler Yönetim Kurulu üyelerine verilmiştir.

2013 faaliyet yılı içinde yönetim kurulu üyeleri şirket ile ilgili işlem yapmamış ve faaliyet konularında rekabet edecek girişimlerde bulunmamışlardır.

2013 yılında toplam 20 adet Yönetim Kurulu toplantısı yapılmıştır.

4.3. Yönetim Kurulunun Yapısı

Yönetim Kurulu, genel kurul tarafından Türk Ticaret Kanunu'nun hükümleri dairesinde hissedarlar arasından veya hariçten seçilecek en az 5 (beş) üyeden teşekkül eder.

Yönetim kurulu, üyelerinin verimli ve yapıcı çalışmalar yapmalarına, hızlı ve rasyonel kararlar almalarına ve komitelerin oluşumuna ve çalışmalarını etkin bir şekilde organize etmelerine imkan sağlayacak şekilde belirlenir. Yönetim kurulunda görev alacak icrada görevli olmayan yönetim kurulu üyeleri ile bağımsız üyelerin sayısı, nitelikleri ve atanma usulleri Sermaye Piyasası'nın ilgili mevzuat hükümlerine ve Sermaye Piyasası Kurulu'nun kurumsal yönetimine ilişkin düzenlemelerine göre tespit edilir. Yönetim Kurulu üyeleri, şirket genel kurulu tarafından Sermaye Piyasası Mevzuatı, Türk Ticaret Kanunu ve Şirket Esas Sözleşmesi hükümlerine göre seçilir. Bağımsız üyeler için sermaye piyasası mevzuatı düzenlemelerine riayet edilmek kaydıyla, süresi biten üyenin yeniden seçilmesi mümkündür.

Şirket, Yönetim Kurulu tarafından idare ve temsil olunur.

Yönetim Kurulu üyeleri en çok üç yıl için seçilirler. Görev süresi biten üyeler yeniden seçilebilir. Herhangi bir sebeple üyeliğin açılması halinde yönetim kurulu, kanuni şartları haiz birini geçici olarak yönetim kurulu üyeliğine seçer.

Bu şekilde tayin edilen geçici üye ilk genel kurul toplantısına kadar görevini sürdürür ve genel kurulun onayı halinde yerine getirildiği eski üyenin süresini tamamlar.

Bir tüzel kişi yönetim kuruluna üye seçildiği takdirde, tüzel kişiyle birlikte, tüzel kişi adına, tüzel kişi tarafından belirlenen, sadece bir gerçek kişi de tescil ve ilan olunur; ayrıca, tescil ve ilanın yapılmış olduğu, şirketin internet sitesinde hemen açıklanır. Tüzel kişi adına sadece, bu tescil edilmiş kişi toplantılara katılıp oy kullanabilir. Yönetim kurulu üyelerinin ve tüzel kişi adına tescil edilecek gerçek kişinin tam ehliyetli olmaları şarttır.

Yönetim kurulu üyeleri seçilmelerini müteakip aralarında iş bölümü yaparlar. Yönetim kurulu düzenleyeceği bir iç yönergeye göre, yönetimi, kısmen veya tamamen bir veya birkaç yönetim kurulu üyesine veya üçüncü kişiye devretmeye yetkilidir.

Bölüm 9

Ege Profil Ticaret ve Sanayi Anonim Şirketi

Kurumsal Yönetim İlkeleri (01 Ocak - 31 Aralık 2013 Dönemi) (devamı)
Kurumsal Yönetim Tebliği (II-17.1) Göre Hazırlanmıştır.

4.4. Yönetim Kurulu Toplantılarının Şekli

Yönetim Kurulu, yönetim kurulu üyelerinden herhangi bir üyesi tarafından talep edildiğinde veya re'sen yönetim kurulu başkanı tarafından her zaman toplantıya çağrılabilir. Ancak yönetim kurulu bir önceki yönetim kurulu toplantısından itibaren en geç üç ay içerisinde olmak üzere yılda en az 4 (dört) defa toplanır. Yönetim Kurulu, üye tam sayısının çoğunluğu ile toplanır ve toplantıda hazır bulunan üyelerin çoğunluğu ile karar alabilir.

Yönetim kurulu üyelerine, yapılacak yönetim kurulu toplantılarının tarihi en az 10 (on) iş günü öncesinden yazılı olarak bildirilir. Söz konusu yazılı bildirme, toplantıda görüşülmesi istenen hususların makul bir özeti ve varsa konu ile ilgili rapor ve diğer belgeler eklenir. Yönetim kurulu toplantıları yurt içinde veya yurt dışında yönetim kurulu kararlaşıracağı bir yerde ve İngilizce olarak yapılır. Ancak yönetim kurulu toplantı tutanakları ve kararları Türkçe düzenlenir. Alınan kararların İngilizce tercümeleri de karara eklenir.

Şirketin yönetim kurulu/müdürler kurulu toplantısına katılma hakkına sahip olanlar bu toplantılara, Türk Ticaret Kanunu'nun 1527. maddesi uyarınca elektronik ortamda da katılabilir. Şirket, Ticaret Şirketlerinde Anonim Şirket Genel Kurulları Dışında Elektronik Ortamda Yapılacak Kurullar Hakkında tebliğ hükümleri uyarınca hak sahiplerinin bu toplantılara elektronik ortamda katılmalarına ve oy vermelerine imkan tanıyacak Elektronik Toplantı Sistemini kurabileceği gibi bu amaç için oluşturulmuş sistemlerden de hizmet satın alabilir.

4.5. Yönetim Kurulunda Oluşturulan Komitelerin Sayı, Yapı ve Bağımsızlığı

Şirket Yönetim Kurulu ve Kurumsal Yönetim İlkeleri Kapsamında oluşturulması gereken komiteler aşağıdaki isimlerden oluşmaktadır.

Yönetim Kurulu

Clement Edmont De Meersman	Yönetim Kurulu Başkanı
Tom A. Debusschere	Yönetim Kurulu Üyesi
Ergün Çiçekci	Yönetim Kurulu Üyesi
Marcel Klepfisch	Yönetim Kurulu Üyesi (Bağımsız Üye)
Yasemin Ünlü Romano	Yönetim Kurulu Üyesi (Bağımsız Üye)

Denetimden Sorumlu Komitesi

Marcel Klepfisch	Yönetim Kurulu Üyesi (Bağımsız Üye)
Yasemin Ünlü Romano	Yönetim Kurulu Üyesi (Bağımsız Üye)

Denetim Komitesi 3 ayda bir toplanmakta olup 2 üyeden oluşmaktadır. Denetim Komitesi, faaliyetlerini genel kabul görmüş ilkelere göre sürdürmekte olup, bunun haricinde takip edeceği prosedürlerin yazılı olduğu bir düzenleme bulunmamaktadır. Denetim Komitesi üyeleri icracı olmayan, konusunda yetkin üyelerden seçilmektedir.

Ege Profil Ticaret ve Sanayi Anonim Şirketi

Kurumsal Yönetim İlkeleri (01 Ocak - 31 Aralık 2013 Dönemi) (devamı)
Kurumsal Yönetim Tebliği (II-17.1) Göre Hazırlanmıştır.

Riskin Erken Saptanması Komitesi

Clement Edmont De Meersman	Yönetim Kurulu Başkanı
Marcel Klepfisch	Yönetim Kurulu Üyesi (Bağımsız Üye)
Koen Kurt Vergote	Finansal Analiz ve Bütçe Müdürü
Nurcan Güngör	Mali İşler Müdürü

Riskin Erken Saptanması ve Kurumsal Yönetim Komitesi, faaliyetlerini genel kabul görmüş ilkelere göre sürdürmekte olup, bunun haricinde takip edeceği prosedürlerin yazılı olduğu bir düzenleme bulunmamaktadır.

Kurumsal Yönetim Komitesi

Marcel Klepfisch	Yönetim Kurulu Üyesi (Bağımsız Üye)
Tom A. Debusschere	Yönetim Kurulu Üyesi

Risk Yönetim ve İç Kontrol Mekanizması

Şirketimiz Denetim Komitesi, Murakıpları ve Ortağımız Deceuninck Grubu'nun iç denetleme ekibi tarafından; yapılan işlemler ve faaliyetlerin gerek yasal mevzuata gerekse de şirket politikalarına uygunluğu hususunda ilgili denetimler yapılmaktadır.

İç denetim birimi, Haziran 2013 tarihinde yapmış olduğu denetiminde ilgili bulgularını iletmış ve gelişim alanlarını belirlemiştir. Bu gelişim alanları ile ilgili aksiyon ivedilikle oluşturulmuştur. Bir sonraki yıl denetim planlarına bulguların takibi ile ilgili maddeler eklenmiştir.

Ayrıca şirketimiz bünyesinde TS EN ISO 9001 Kalite Yönetim, TS EN ISO 14001 Çevre Yönetim, TS 18001 İş Sağlığı ve Güvenliği Yönetim Sistemleri'nin gerekliliklerini yerine getirilip getirilmediği, periyodik aralıklarla düzenlenen iç tetkikler ile kontrol edilmekte ve gerekli görüldüğü durumlarda iyileştirme çalışmaları başlatılmaktadır.

Bunun yanı sıra yalın üretim ve 6 sigma tekniklerini kullanarak sürekli iyileşmeyi hedefleyen şirketimiz her ay yapmış olduğu 5S denetimleri ile de ekip bazında fabrika içi tertip ve düzen seviyesini ölçmektedir.

İş Sağlığı güvenliği ile ilgili olarak da iş güvenliği uzmanlarımız ile yapılan saha denetimlerimiz ile tehlikeli durumlar tespit edilmekte ve gerekli önlemler alınmaktadır.

4.6. Yönetim Kurulu'na Sağlanan Mali Haklar

Yönetim kurulunun başkan ve üyelerine verilecek aylık ücret veya huzur hakkı genel kurulca tespit edilir.

Bağımsız Yönetim Kurulu üyelerinin ücretlendirmesinde pay senedi opsiyonları veya Şirketin performansına dayalı ödeme planları kullanılmaz.

31 Aralık 2013 ve 2012 tarihlerinde sona eren dönemlerde Yönetim Kurulu başkan ve üyeleriyle, genel müdür, genel koordinatör, genel müdür yardımcılarını gibi üst düzey yöneticilere cari dönemde sağlanan ücret ve benzeri menfaatler toplamı 4.005.906 TL'dir (31 Aralık 2012 - 3.903.158 TL)

EGE PROFİL

TİCARET VE SANAYİ A.Ş.

www.egeprofil.com.tr



www.egepen.com.tr

Merkez - Genel Müdürlük İzmir Fabrika

Atatürk Organize Sanayi Bölgesi
10003 Sok. No:5 Çiğli/İzmir
T. 0232 398 98 98 F. 0232 398 99 00

İzmir Bölge Müdürlüğü

Atatürk Organize Sanayi Bölgesi
10003. Sok. No:5 Çiğli/İzmir
T. 0232 398 98 98 F. 0232 398 99 83

İstanbul Bölge Müdürlüğü

Rüzgarlıbahçe Mah. Kavak Sok.
İmpa İş Merkezi No:12 K.2
Kavacık-Beykoz/İstanbul
T. 0216 537 13 60 F. 0216 537 13 64

Ankara Bölge Müdürlüğü

Turan Güneş Bulvarı 708. Sok. No:14 D.6
Yıldız-Çankaya/Ankara
T. 0312 440 16 15 F. 0312 441 11 18

Adana Bölge Müdürlüğü

Belediye Evleri Mah. Turgut Özal Bulvarı No:245
Aysun Mercimek Apt. K.1 D.1 Çukurova/Adana
T. 0322 247 23 90 F. 0322 247 23 85

Genel Müdürlük

Atatürk Organize Sanayi Bölgesi
10003. Sok. No:5 Çiğli/İzmir
T. 0232 398 98 98 F. 0232 398 99 00

Kocaeli Fabrika

Sarımeşe Beldesi, Kızılköklük Mah.
Suadiye Yolu Üzeri No:1 İzmit (Kocaeli)
T. 0262 371 57 27 F. 0262 371 57 28

Pazarlama ve Satış Müdürlüğü

Halyolu Cad. No:5 Bay Plaza K.12
34752 Ataşehir/İstanbul
T. 0216 574 58 65 F. 0216 469 55 71

İstanbul Bölge Müdürlüğü

Halyolu Cad. No:5 Bay Plaza K.12
34752 Ataşehir/İstanbul
T. 0216 574 58 65 F. 0216 574 10 53

İzmir Bölge Müdürlüğü

Atatürk Organize Sanayi Bölgesi
10003 Sok. No:5 Çiğli/İzmir
T. 0232 328 11 37 F. 0232 328 11 39

Ankara Bölge Müdürlüğü

Turan Güneş Bulvarı 708. Sok. No:14 D.8
Yıldız-Çankaya/Ankara
T. 0312 442 83 60 F. 0312 442 71 11

Adana Bölge Müdürlüğü

Belediye Evleri Mah. Turgut Özal Bulvarı No:245
Aysun Mercimek Apt. K.1 D.2
Çukurova/Adana
T. 0322 247 23 80 F. 0322 247 23 81

winsa®

PVC PENCERE • KAPI • PANJUR SİSTEMLERİ

www.winsa.com.tr

deceuninck

www.deceuninck.com